



PROGRAMA

35°

CONGRESSO DE PNEUMOLOGIA

1º CONGRESSO
LUSO-PALOP DE PNEUMOLOGIA

2019 NOV 7_9

CENTRO DE CONGRESSOS EPIC SANA
PRAIA DA FALÉSIA ALGARVE



#aberturadapneumologia

#aberturaàtransversalidadedapneumologia

ÍNDICE

Boas vindas	03
Programa Geral 7/11	06
Programa Descritivo 7/11	
Sala Sul	08
Sala Centro	10
Sala Açores	12
Sala Madeira	17
Sala Norte	19
Espaço E Posters	34
Programa Geral 8/11	44
Programa Descritivo 8/11	
Sala Sul	46
Sala Centro	48
Sala Açores	52
Sala Madeira	58
Sala Norte	61
Espaço E Posters	72
Programa Geral 9/11	82
Programa Descritivo 9/11	
Sala Sul	84
Sala Centro	86
Sala Açores	90
Sala Madeira	94
Sala Norte	95
Espaço E Posters	102
Meet The Professor	106
Mapas do Congresso	108
Mapa de Stands	110
Patrocinadores	111

Presidente do Congresso

António Morais

Secretariado Executivo

Madalena Salvaterra

Rute Rodrigues

Sede SPP

Sociedade Portuguesa de Pneumologia

Rua Ivone Silva, 6 - 6º Esq

(Edifício ARCIS)

1069-130 Lisboa

Telefone: 217 962 074

geral@sppneumologia.pt

www.sppneumologia.pt

Com a colaboração

e Secretariado por:

Eventos by T

Rua João da Silva, 4C

1900-271 Lisboa

Telefone: 211 316 527

pneumologia@eventosbyt.pt

Direcção SPP

Presidente

António Morais

Vice-Presidentes

Paula Pinto

Tiago Alfaro

Teresa Shiang

Secretária-Geral

Ana Sofia Oliveira

Secretário-Adjunto

Cidália Rodrigues

Tesoureiro

Luis Ferreira

Mesa da Assembleia Geral

Presidente

João Cardoso

Secretário

Joaquim Moita

Vogal

Aurora Carvalho

Concelho Fiscal

Presidente

Ulisses Brito

1ª Vogal

Maria José Guimarães

2ª Vogal

António Reis

Bem-Vindos



Sejam bem-vindos ao XXXV Congresso da SPP.

Espero que durante todo o tempo em que decorre este evento, se sintam estimulados pelo conteúdo científico do congresso e que socialmente encontrem todos aqueles com que partilham amizade e cumplicidade.


Este congresso é feito principalmente com dois lemas principais, um deles relacionado com o objetivo de colocar a Pneumologia em todas as áreas das doenças respiratórias, desde as tradicionais que tem a ver com a patologia das vias aéreas como também nas infeções, na neoplasia, nas doenças inflamatórias e fibrosantes ou na patologia do sono. A SPP e os pneumologistas tem que ter como objetivo estar permanentemente na vanguarda de cada um destes grupos de patologias de forma a serem incontornáveis na abordagem diagnóstica e terapêutica das mesmas. O primeiro passo neste caminho tem que passar necessariamente por uma exigência no conteúdo formativo das reuniões que organizamos. O outro lema prende-se com a relação próxima com aqueles que diariamente entram em contacto com os doentes respiratórios, com particular destaque para os cuidados primários, sendo a relação próxima ente os pneumologistas e a Medicina Geral e Familiar fundamental para uma adequada abordagem do doente respiratório em todas as fases da sua doença.

Desejo profundamente que quando voltarem às vossas casas guardem do XXXV Congresso da SPP uma memória de excelência científica e formativa, para além de se sentirem ainda mais estimulados na luta diária pela promoção da saúde respiratória.

A handwritten signature in black ink, appearing to be 'AM', with a stylized flourish at the end.

António Morais

Presidente do 35º Congresso de Pneumologia



PROGRAMA
07/11/2019

Sala Sul		Sala Centro	
08:30	Ano Pneumológico em Revisão DPOC Asma brônquica Sono		
10:00 Pausa			
10:30	Sessão Ramiro Ávila Novos Conceitos em Sono e Insuficiência Respiratória Crônica Novos instrumentos na avaliação da insuficiência respiratória crônica: da capnografia à ecografia; Impacto dos distúrbios respiratórios do sono nas doenças do interstício pulmonar; O Impacto da Apneia do Sono no Envelhecimento Celular.	10:30	Comissão de trabalho de tuberculose Estirpes de mycobacterium tuberculosis e sua influência na evolução clínica e resposta à terapêutica Evolução do Mycobacterium tuberculosis multiresistente - situação atual e estratégias para combater a crescente ameaça à saúde pública; Resistência aos antituberculosos - perspectiva epidemiológica e evolutiva; Condicionantes da Terapêutica.
12:00	Sessão SPP / SPRMN Fibrose pulmonar idiopática: discussão dos critérios diagnósticos, segundo as normas ERS / ATS e Fleischner Society Abordagem diagnóstica da FPI; Diagnóstico radiológico da FPI; Normas de actuação ATS / ERS; Fleischner Society White Document.	12:00	Comissão de trabalho de cirurgia torácica Empiema - do dreno ao toracostoma Fibrinolíticos versus desbridamento; Cinesioterapia: uma aliada esquecida; Dreno: entidade terapêutica ou nosológica; A cirurgia: quando e como.
13:30 Almoço			
14:30	Sessão Robalo Cordeiro Elevada mortalidade nas pneumonias: erro de codificação ou atraso no diagnóstico? O que nos dizem os dados nacionais; E a Resistência aos Antimicrobianos? Microbiologia e epidemiologia molecular.	14:30	Comissão de trabalho de défice de alfa1 antitripsina sponsored by Grifols Tratamento não farmacológico de défice de A1AT Reabilitação pulmonar; Cirurgia de redução de volume pulmonar; Transplante pulmonar.
15:30	Sessão Patrocinada DPOC Boehringer Ingelheim GOLD: O que é e o que deveria ser Problemática na construção do GOLD; O que o GOLD deveria ser; NOC / DGS 2019 DPOC.	16:00	Comissão de trabalho de tabagismo Desafios no tratamento do tabagismo Recomendações para o ensino do tabagismo nas faculdades médicas e de saúde: Um documento conjunto SPP/SEPAR/SBPT/ALAT; Tratamento farmacológico na dependência do tabaco.
17:00 Pausa			
17:30	Sessão Thomé Villar Pneumologia Presente e Futuro; Saúde em Portugal - que perspectivas para a próxima década.	17:00	Comissão de trabalho de bronquiectasias Fenótipos e abordagem multidisciplinar em bronquiectasias Fenótipos - o que há de novo; A importância da avaliação multidisciplinar.
18:30 Sessão de Abertura			
19:30 Cocktail de boas vindas			

Sala Açores		Sala Madeira		Sala Norte	
				08:00	Posters comentados interstício PC 001 - 024
10:00 Pausa					
10:30	Comunicações orais fisiopatologia CO 001 - C008			10:30	Posters asma + hipertensão pulmonar PC 025 - 040
12:00	Comunicações orais tuberculose CO 009 - C017			12:00	Posters cancro pulmão PC 041 - 057
13:30 Almoço					
14:30	Comunicações orais sono CO 018 - C025 e CO 104	14:30	Comunicações orais bronquiectasias + pleura + cirurgia torácica CO 026 - C035	14:30	Posters cancro pulmão PC 058 - 075
17:00	Lançamento do Livro Thomé Villar	16:00	Meet the Professor SPP Imagiologia na Pneumonia de Hipersensibilidade	16:00	Posters sono PC 076 - 087
17:00 Pausa					
		18:30	Meet the Expert CSL Autoadministração de AAT: Porquê e a quem?		
		19:30	Meet the Professor GSK Asma Grave		
19:30 Cocktail de boas vindas					

07 NOV

SALA SUL

08:30 > 10:00

Ano pneumológico em revisão

Mod.: Olga Freitas

DPOC

Ana Sofia Oliveira

Asma brônquica

Inês Ladeira

Sono

Susana Sousa

10:00 > 10:30

Pausa

10:30 > 12:00

Sessão Ramiro Ávila

Novos Conceitos em Sono e Insuficiência Respiratória Crónica

Mod.: Joaquim Moita e Paula Pinto

Novos instrumentos na avaliação da insuficiência respiratória crónica: da capnografia à ecografia

João Carlos Winck

Impacto dos distúrbios respiratórios do sono nas doenças do interstício pulmonar

Thomas Gilles

O Impacto da Apneia do Sono no Envelhecimento Celular

Ana Rita Álvaro

12:00 > 13:30

Sessão Conjunta SPP/SPRMN

Fibrose pulmonar idiopática: discussão dos critérios

diagnósticos, segundo as normas ERS/ATS e Fleischner Society

Mod.: António Morais e António Madureira

Abordagem diagnóstica da FPI

Carlos Robalo Cordeiro

Diagnóstico radiológico da FPI:

Normas de actuação ATS / ERS - **Ella Kazerooni**

Fleischner Society White Document - **Nicola Sverzellati**

13:30 > 14:30

Almoço

SALA SUL

14:30 > 15:30

Sessão Robalo Cordeiro

Elevada mortalidade nas pneumonias: erro de codificação ou atraso de diagnóstico?

Mod.: Filipe Froes e Antoni Torres

E a resistência aos antimicrobianos? Microbiologia e epidemiologia molecular

Cátia Caneiras

O que nos dizem os dados nacionais

Venceslau Hespanhol

15:30 > 17:00

Sessão patrocinada DPOC | Boehringer Ingelheim

GOLD: o que é e o que deveria ser

Mod.: Cristina Bárbara e Paula Simão

Problemática na construção do GOLD

Jadwiga A. Wedzicha

O que o GOLD deveria ser

Sammy Suissa

NOC / DGS 2019 DPOC

João Cardoso

17:00 > 17:30

Pausa

17:30 > 18:30

Conferência Thomé Villar

Mod.: Cristina Bárbara e António Morais

Pneumologia Presente e Futuro

Thierry Troosters

Saúde em Portugal - que perspectivas para a próxima década

Miguel Guimarães

18:30 > 19:30

Sessão de abertura

19:30 >

Cocktail de boas vindas

07 NOV

SALA CENTRO

10:30 > 12:00

Comissão de trabalho de tuberculose

Estirpes de mycobacterium tuberculosis e sua influência na evolução clínica e resposta à terapêutica
Mod.: António Domingos, Natália André e Arlindo Chilumbo

Evolução do Mycobacterium tuberculosis multirresistente - situação actual e estratégias para combater a crescente ameaça à saúde pública

Giovanni Migliori

Resistência aos antituberculosos - perspectiva epidemiológica e evolutiva

João Perdigão

Condicionante da Terapêutica

Miguel Viveiros

12:00 > 13:30

Comissão de trabalho de cirurgia torácica

EMPIEMA - DO DRENO AO TORACOSTOMA

Mod.: José Boléo-Tomé e Ana Luis

Fibrinolíticos *versus* desbridamento

Carla Ribeiro

Cinesiterapia: uma aliada esquecida

Filipa Kendall

Dreno: entidade terapêutica ou nosológica

João Eurico Reis

A cirurgia: quando e como

Cristina Rodrigues

13:30 > 14:30

Almoço

SALA CENTRO

14:30 > 16:00

Grupo de estudos de défice de alfa1 antitripsina
sponsored by Grifols

Tratamento não farmacológico de défice A1AT
Mod.: Catarina Guimarães

Reabilitação pulmonar

Inês Sanches

Cirurgia de redução de volume pulmonar

João Freitas

Transplante pulmonar

Ana Sofia Santos

16:00 > 17:00

Comissão de trabalho de tabagismo

Desafios no tratamento do tabagismo

Mod.: Germán Peces-Barba e Paula Rosa

Recomendações para o ensino do tabagismo nas faculdades
médicas e de saúde: Um documento conjunto SPP/SEPAR/SBPT/
ALAT

José Miguel Chatkin

Tratamento farmacológico na dependência do tabaco

Frank Leone

17:00 > 18:00

Comissão de trabalho de bronquiectasias

Fenótipos e abordagem multidisciplinar em bronquiectasias

Mod.: Susana Carreira e Carlos Lopes

Fenótipos - o que há de novo

Rosa Girón

A importância da avaliação multidisciplinar

Adelina Amorim

19:30 >

Cocktail de boas vindas

07 NOV

SALA AÇORES

10:30 > 12:00

Comunicações Orais CO 001 - CO 008

Fisiopatologia

Mod.: J Reis Ferreira e Cidália Rodrigues

CO 001

Padrão ventilatório inespecífico: avaliação por percentagens fixas versus limites da normalidade

C Rijo, M, Silva, T Duarte, S Sousa, P Duarte

Centro Hospitalar de Setúbal, EPE - Hospital de São Bernardo

CO 002

Resultados de testes de exercício em doentes com defeito de difusão alvéolo-capilar: análise comparativa

T Oliveira, P Pinto, V Almeida, R Carvalho, MJ Fernandes, J Gomes

Centro Hospitalar Universitário do Porto - Hospital de Santo António

CO 003

Dessaturação induzida pelo exercício e função pulmonar na DPOC, dados de vida real

M Barata, P Moreira, D Escalreira, J Valença, C Bárbara

Serviço de Pneumologia, Hospital Garcia de Orta, Almada e Serviço de Pneumologia, Centro Hospital Lisboa Norte

CO 004

Esclerose lateral amiotrófica: fatores significativos na sobrevida

B Mendes, A Mineiro, C Figueiredo, M Cabral, A Magalhães,

N Caires, J Rosa, M Dias, J Cardoso

Hospital de Santa Marta, Centro Hospitalar Universitário Lisboa Central; Hospital Santo António dos Capuchos

CO 005

Novas equações de referência: o que muda no estudo da capacidade de difusão alvéolo-capilar?

T Duarte, M Silva, C Rijo, S Sousa, P Duarte

Centro Hospitalar de Setúbal, E.P.E. - Hospital de São Bernardo

CO 006

Avaliação retrospectiva da morbi-mortalidade e da sobrevivência aos 6 meses de doentes com ≥ 75 anos tratados com ventilação não invasiva numa unidade de cuidados intermédios

M Teixeira, M Lopes, M Paiva, F Batista, AB Furtado, JD Alves

Serviço de Medicina IV, Hospital Professor Doutor Fernando da Fonseca

CO 007

Uso de PEEP/EPAP durante o suporte ventilatório noturno em pacientes com distúrbios restritivos graves: efeitos fisiológicos e tolerância num estudo piloto randomizado

AM Silveira, TC Pinto, JC Winck, MR Gonçalves

Serviço de Pneumologia, Hospital Prof. Doutor Fernando Fonseca; Unidade de Fisiopatologia Respiratória e Ventilação Não Invasiva, Serviço de Pneumologia, Centro Hospitalar Universitário de São João, Porto; Faculdade de Medicina da Universidade do Porto; Instituto de Investigação e Inovação em Saúde, Universidade do Porto

CO 008

Capacidade máxima de insuflação e pico fluxo de tosse assistido em doentes neuromusculares: impacto das manobras de recrutamento pulmonar

F Carriço, TC Pinto, MT Redondo, MR Gonçalves

Serviço de Pneumologia - Unidade Local de Saúde da Guarda; Unidade de Fisiopatologia Respiratória e Ventilação Não Invasiva, Serviço de Pneumologia, Centro Hospitalar Universitário de São João, Porto

12:00 > 13:30

Comunicações Orais CO 009 - CO 017

Tuberculose

Mod.: J Pinheiro Braga e M Céu Póvoa

CO 009

Tuberculose mamária e mastite a *mycobacterium abscessus* pós- mamoplastia de redução: descrição de 2 casos clínicos

ACA Moreira, M Oliveira, I Franco, I Ladeira, C Nogueira, A Carvalho

Serviço de Pneumologia; Hospital Garcia de Orta; CDP Vila Nova de Gaia

CO 010

BCGite: uma complicação rara da BCG intravesical - uma série de casos

N Pereira, D Coelho, I Sucena, A Mendes, A Silva, I Franco,

C Nogueira, I Ladeira, A Carvalho

Centro Hospitalar Vila Nova de Gaia/Espinho; Centro de Diagnóstico Pneumológico de Gaia; Centro Hospitalar Vila Nova de Gaia/Espinho

CO 011

Tuberculose pulmonar cavitada vs não cavitada - achados diferenciadores

D. Rodrigues¹, A. Fernandes¹, P. Ramalho¹, M. Valério¹, P. Roxo²

¹Pneumologia, CHUC; ²Centro de Diagnóstico Pneumológico Coimbra

CO 012

Envolvimento de dois órgãos respiratórios por tuberculose: a dúvida do diagnóstico e o desafio do retreamento

S Heleno¹, MS Leal², B Cabrita³, R Viana⁴, A Alves⁵, M Sousa⁶, C Nogueira⁵, I Franco⁵, A Santos- Silva⁷, I Ladeira⁵

¹Centro Hospitalar Trás-os-Montes e Alto Douro, Vila Real, ²Serviço de Medicina, Centro Hospitalar Baixo Vouga, ³Serviço de Pneumologia, Unidade Local de Saúde Matosinhos, ⁴Serviço de Pneumologia, Centro Hospitalar Leiria, ⁵Serviço de Pneumologia, Centro Hospitalar Vila Nova de Gaia/Espinho, ⁶USF Espinho ACES Grande Porto VIII Espinho/Gaia, ⁷Serviço de Doenças Infeciosas, Centro Hospitalar Universitário do Porto

CO 013

Nocardiose pulmonar num indivíduo VIH-negativo complicando tuberculose activa da parede torácica e pleural

M Serino¹, J Loureiro², I Gomes¹, A Santos-Silva^{3,4,5}

¹Serviço de Pneumologia, Centro Hospitalar e Universitário de São João, Porto; ²Serviço de Radiologia, Centro Hospitalar e Universitário de São João, Porto; ³Serviço de Doenças Infecciosas, Centro Hospitalar Universitário do Porto, Porto; ⁴Centro de Referência Regional para a Tuberculose Multirresistente, CDP de Vila Nova de Gaia; ⁵Programa Nacional para a Tuberculose, Direcção-Geral da Saúde

CO 014

Surto de tuberculose numa comunidade de imigrantes do Brasil

R Cordeiro, C Silvestre, D Duarte, P Raimundo, C Cardoso, J Eusébio, N André, A Domingos

Centro Hospitalar do Oeste - Hospital de Torres Vedras

CO 015

Tuberculose pulmonar: um caso de regresso ao passado!

L Rodrigues, M Pereira, C Antunes, D Organista, E Brysch, F Paula, F Froes

Centro Hospitalar Lisboa Norte

CO 016

Tuberculose abdominal - a propósito de um caso clínico

J Correia, A Cunha, I Franco, I Ladeira, A Silva, C Nogueira, A Carvalho

Centro Hospitalar Tondela-Viseu, EPE; Centro Diagnóstico Pneumológico - Vila Nova de Gaia

CO 017

BCGite, uma complicação rara mas possível do tratamento intravesical com BCG

K Lopes¹, MI Luz², N Caires³, T Mourato⁴, A Gomes⁴, C Gomes⁴

¹Centro Hospitalar Barreiro Montijo, ²Hospital Prof Dr Fernando Fonseca,

³Centro Hospitalar e Universitário Lisboa Central - Hospital de Santa Marta,

⁴Centro Diagnóstico Pneumológico Dr Ribeiro Sanches

13:30 > 14:30

Almoço

14:30 > 16:00

Comunicações Orais CO 018 - CO 025 e CO 104

Sono

Mod.: A Simões Torres e Richard Staats

CO 018

Sonolência residual excessiva em doentes com apneia obstrutiva do sono sob tratamento adequado com pressão positiva

A Alexandre, M van Zeller, E Moreira, E Santa-Clara, P Teles, P Amorim, A Pimentel, M Drummond

Serviço de Pneumologia, Centro Hospitalar de Trás-os-Montes e Alto Douro; Serviço de Pneumologia, Centro Hospitalar Universitário de São João

CO 019

Síndrome da apneia obstrutiva do sono e cancro do pulmão: existe uma ligação?

C Freitas, P Amorim, N Martins, H Queiroga, M Drummond

Serviço de Pneumologia, Centro Hospitalar e Universitário de São João; Faculdade de Medicina, Universidade do Porto

CO 020

Tratamento da apneia obstrutiva do sono: dificuldades enfrentadas pelos cuidados de saúde primários

A Almendra, C Pereira, J Carvalho, L Almeida, P Cardoso, AM Silva, C Leitão, P Pinto, C Bárbara

Centro Hospitalar e Universitário Lisboa Norte

CO 021

Validação do modelo no-osas como método de rastreio de síndrome de apneia obstrutiva do sono em doentes propostos para cirurgia bariátrica

RS Rosa, M Aguiar, R São-João, TD Domingues, A Feliciano,

V Martins, V Sacramento, S Rodrigues, S Furtado

Hospital Egas Moniz; Hospital Beatriz Ângelo; CEAUL - Centro de Estatística e Aplicações, Universidade de Lisboa; ESGT - Escola Superior de Gestão e Tecnologia, Instituto Politécnico de Santarém

CO 022

A duração média dos eventos respiratórios na SAHS: implicações clínicas e polissonográficas

S Silva, N Caíres, T Sá, N Murinello, M Emiliano, I Gonçalves, P Cravo, A Mineiro, J Cardoso

Serviço de Pneumologia, Hospital de Santa Marta - Centro Hospitalar e Universitário de Lisboa Central; NOVA Medical School - Faculdade de Ciências Médicas

07 NOV

SALA AÇORES

CO 023

Fatores preditivos de síndrome de apneia obstrutiva do sono em doentes propostos para cirurgia bariátrica

RS Rosa, M Aguiar, R São-João, TD Domingues, A Feliciano, V Martins, V Sacramento, S Rodrigues, S Furtado

Hospital Egas Moniz; Hospital Beatriz Ângelo; CEAUL – Centro de Estatística e Aplicações, Universidade de Lisboa; ESGT – Escola Superior de Gestão e Tecnologia, Instituto Politécnico de Santarém

CO 024

Estadiamento automático vs. manual do estudo cardiorrespiratório em doentes com síndrome de apneia obstrutiva do sono

M Valério, D Rodrigues, C Travassos, F Teixeira, J Moita

Centro Hospitalar e Universitário de Coimbra - Hospital Geral - Centro de Medicina do Sono

CO 025

Relógios biológicos no diagnóstico da síndrome da apneia obstrutiva do sono

L Gaspar, B Santos, A Santos-Carvalho, S Carmo-Silva, M Ferreira, F Teixeira, J Moita, C Cavadas, AR Álvaro

(1) CNC - Centro de Neurociências e Biologia Celular, Universidade de Coimbra; (2) CIBB- Centro de Inovação em Biomedicina e Biotecnologia, Universidade de Coimbra; (3) Instituto de Investigação Interdisciplinar, Universidade de Coimbra, Coimbra

CO 104

Impacto dos microdespertares na variação hemodinâmica durante o sono

R Staats¹, I Barros¹, AF Matos¹, D Fernandes¹, D Grencho², J Valença¹, J Marôco³, A Bugalho de Almeida¹, C Bárbara¹

¹Clínica Universitária de Pneumologia, CHLN; ²Hospital Vila Franca de Xira, Serviço de Pneumologia; ³William James Centre for Research, ISPA-IU

17:00 >

Lançamento do livro Thomé Villar

07 NOV

SALA MADEIRA

14:30 > 16:00

Comunicações Orais CO 026 - CO 035

Cirurgia torácica + Pleura + Bronquiectasias

Mod.: João Maciel

CO 026

**Papel da cirurgia no carcinoma pulmonar de pequenas células
- doença limitada**

N Caires, AR Costa, V Caldeira, JS Silva, D Maia, JE Reis, R Barata, P Calvinho
Serviço de Pneumologia e Serviço de Cirurgia Torácica, Hospital Santa Marta,
Centro Hospitalar Universitário Lisboa Central

CO 027

Retirado pelo autor

CO 028

Abcesso pulmonar: tratamento médico ou cirúrgico?

M Pacheco, L Rodrigues, FP Santos, F Froes

UCIMC do polo Hospital Pulido Valente do Departamento do Tórax do CHLN

CO 029

**Dois anos de experiência em cirurgia torácica assistida por vídeo
no Cento Hospitalar Universitário São João**

RA Costa, M Jacob, S Lopes, J Maciel, P Pinho

Serviço de Cirurgia CardioTorácica e Serviço de Pneumologia do Centro
Hospitalar Universitário de São João, EPE, Porto, Portugal

CO 030

**Edema de reexpansão pulmonar em pneumotórax espontâneo
primário-estudo restrospectivo**

S Palma, R Martins, G Afonso, H Ramos, U Brito

Serviço de Radiologia e de Pneumologia do Centro Hospitalar Universitário
do Algarve - Faro

CO 031

Recorrência de pneumotórax espontâneo primário

PS Pereira, L Gomes, T Costa

Serviço de Pneumologia, Centro Hospitalar e Universitário de Coimbra

CO 032

**Pneumotórax em fumadores de cannabis - casuística de um
hospital distrital**

MI Luz, C Simão, A Trindade, R Costa, F Rodrigues

Hospital Prof. Doutor Fernando Fonseca

07 NOV

SALA MADEIRA

CO 033

Catéteres pleurais de longa duração na abordagem do derrame pleural recidivante – experiência de cinco anos

FV Machado, C Sousa, S Macedo, P Pinheiro, D Coelho, M Jacob, I Costa, E Padrão, A Magalhães, H Novais-Bastos

Serviço de Pneumologia, Centro Hospitalar Universitário São João, Porto; Serviço de Pneumologia, Centro Hospitalar do Porto; Faculdade de Medicina da Universidade do Porto

CO 034

E-faced e bronchiectasis severity index para avaliação da gravidade das bronquiectasias não fibrose quística: qual o melhor?

JC Costa, JN Machado, L Gomes, C Rodrigues

Serviço de Pneumologia do Centro Hospitalar e Universitário de Coimbra - Hospital Geral

CO 035

Utilidade do rastreio de deficiência de alfa-1 antitripsina em doentes com bronquiectasias

L Carreto, S Finch, J Chalmers

Hospital Professor Doutor Fernando Fonseca

16:00 > 16:30

Meet the Professor sponsored by SPP

Imagiologia na Pneumonite de Hipersensibilidade
Ella Kazerooni

18:30 > 19:00

Meet the Expert sponsored by CSL

Autoadministração de AAT: Porquê e a quem?
Filipa Costa

19:30 > 20:00

Meet the Professor sponsored by GSK

Asma Grave
José Pérez Parras

08:00 > 10:00

Posters comentados PC 001 - PC 024

Interstício

Mod.: L Vaz Rodrigues e Rui Rolo

PC 001

Distinguir a doença pulmonar benigna relacionada com a exposição ao amianto da maligna - a perspectiva radiológica
R Martins, M Machado, P Alves, C Guerreiro, G Afonso, I Ruivo, U Brito
Centro Hospitalar Universitário do Algarve

PC 002

Tratamento da fibrose pulmonar idiopática com antifibróticos: experiência do Hospital de Braga
D Pimenta, R Rolo, L Ferreira, D Rodrigues, MJ Araújo, F Aguiar, R Pereira
Hospital de Braga

PC 003

Cardioversão elétrica: uma causa quase desconhecida de hemorragia alveolar difusa
R Viana, J C Costa, S Feijó
Centro Hospitalar de Leiria

PC 004

Hemosiderose pulmonar idiopática num adulto com deficiência de alfa-1 antitripsina - coincidência ou uma associação desconhecida?
FV Machado, M Sucena, H Novais-Bastos
Centro Hospitalar Universitário São João; Serviço de Pneumologia, Centro Hospitalar Universitário São João, Porto; Faculdade de Medicina da Universidade do Porto

PC 005

Bronquiolite crónica ocupacional secundária à decapagem metalúrgica com ácido nítrico
E Seixas, PG Ferreira
Centro Hospitalar do Baixo Vouga

PC 006

A importância do lavado broncoalveolar na abordagem das doenças pulmonares intersticiais
S Guerra, R Ferro, M Conceição, A Cunha, J Correia, J Vale, C António, A Simões Torres
Centro Hospitalar Tondela-Viseu

PC 007

Fibrose pulmonar familiar: descrição de uma família portadora de mutação no gene TERT

S Heleno¹, R Rosa², FV Machado³, N Melo³, P Mota^{3,4}, JM Pereira⁵, A Carvalho⁵, S Guimarães⁶, CS Moura⁶, A Morais^{3,4}, HN Bastos^{3,4,7}

¹Centro Hospitalar Trás-os-Montes e Alto Douro, Vila Real; ²Serviço de Pneumologia, Centro Hospitalar Lisboa Ocidental; ³Serviço de Pneumologia, Centro Hospitalar Universitário São João, Porto; ⁴Faculdade de Medicina da Universidade do Porto; ⁵Serviço de Radiologia, Centro Hospitalar Universitário São João, Porto; ⁶Serviço de Anatomia Patológica, Centro Hospitalar Universitário São João, Porto; ⁷IBMC/i3S, Instituto de Biologia Molecular e Celular/Instituto de Investigação e Inovação em Saúde, Universidade do Porto, Porto

PC 008

Apresentações díspares da sarcoidose

RQ Rodrigues, MM Carvalho, AI Loureiro, A Fernandes

Serviço de Pneumologia do Centro Hospitalar de Trás-os-Montes e Alto Douro, Vila Real

PC 009

Fibroelastose pleuroparenquimatosa e remodelação epitelial: reconhecimento e probabilidade de erro

C Faria¹, V Almeida^{1,2}, F Ramalhosa¹, J Fraga¹, A Lai¹, MB Pimentão¹, R Almeida^{1,2}, H Moreira¹, V Sousa^{1,2}, L Carvalho^{1,2}

¹Anatomia Patológica, Centro Hospitalar e Universitário de Coimbra; ²Instituto de Anatomia Patológica e Patologia Molecular, Faculdade de Medicina da Universidade de Coimbra

PC 010

Doença mista do tecido conjuntivo num doente com pneumotórax espontâneo

MJ Silva, R Viana, S Silva, S Feijó

Serviço de Pneumologia, Centro Hospitalar de Leiria

PC 011

Eosinofilia paraneoplásica, causa suficiente de disfunção pulmonar?

AS Matos, A Machado, J Rodrigues, F Mendes, S Salgado, L Ferreira, C Bárba

Centro Hospitalar Lisboa Norte; Hospital Garcia de Orta

PC 012

Caracterização da consulta de interstício pulmonar do Hospital de Vila Franca de Xira

M Quaresma, R Campanha, D Grencho, N Marçal

Unidade de Pneumologia, Hospital Vila Franca de Xira

PC 013

Anticorpos monoclonais no tratamento da granulomatose eosinofílica com poliangeíte (EGPA)

MC Silva, I Sucena, S Campinha, C Nogueira, S Neves, I Franco
Serviço de Pneumologia do Centro Hospitalar de Vila Nova de Gaia/Espinho

PC 014

Achados microbiológicos nas doenças intersticiais

CM Cabo, J Duarte, T Alfaro, S Freitas, AJ Ferreira, C Robalo Cordeiro
Centro Hospitalar e Universitário de Coimbra – Serviço de Pneumologia

PC 015

Contributo diagnóstico das biópsias pulmonares transbrônquicas convencionais no diagnóstico de uma coorte de doentes com pneumonite de hipersensibilidade

E Seixas, P Serra, M Ferreira, R Aguiar, PG Ferreira
Centro Hospitalar Baixo Vouga

PC 016

Anti- fibróticos na FPI e outras doenças pulmonares intersticiais fibrosantes: experiência de um centro

AC Moreira, J Portela, P Pedro, G Santos, M Lopes, J Soares, J Duarte
Serviço de Pneumologia; Hospital Garcia de Orta

PC 017

O índice ILD-GAP como preditor de mortalidade na pneumonite de hipersensibilidade crónica

G Samouco, R Natal, M Oliveira, F Carriço, F Fernandes, LV Rodrigues
Serviço de Pneumologia, Unidade Local de Saúde da Guarda

PC 018

Pneumonia organizativa e pneumonia eosinofílica crónica - similaridades e diferenças de uma série de casos

T Valente, E Seixas, P Ferreira
Serviço de Medicina Interna e Serviço de Pneumologia, Centro Hospitalar do Baixo Vouga, Aveiro

PC 019

Fibroelastose pleuroparenquimatosa como outra manifestação de toxicidade pulmonar induzida pela amiodarona

M Oliveira, AT Alexandre, AC Pimenta, J Correia, N Melo, PC Mota, HN Bastos, JM P, A Carvalho, S Guimarães, CS M, A Morais
Serviço de Pneumologia - Unidade Local de Saúde da Guarda; Serviço de Pneumologia - Centro Hospitalar Trás os Montes e Alto Douro; Serviço de Pneumologia - Centro Hospitalar Tondela-Viseu; Serviço de Pneumologia - Centro Hospitalar de São João; Faculdade de Medicina do Porto - Universidade do Porto; Instituto de Investigação e Inovação em Saúde (I3S) - Universidade do Porto; Serviço de Radiologia - Centro Hospitalar de São João; Serviço de Anatomia Patológica - Centro Hospitalar de São João

07 NOV

SALA NORTE

PC 020

Avaliação dos doentes com padrão radiológico UIP (usual interstitial pneumonia) - diferenças entre FPI (fibrose pulmonar idiopática) e outras doenças intersticiais pulmonares

IS Pereira, A Alves, ID Marques, A Sanches, C Nogueira, S Campinha, S Neves
CHVNG/E

PC 021

Apresentação atípica de pneumonia eosinofílica crónica mimetizando neoplasia pulmonar

D Canhoto, MC Alcobia
Serviço de Pneumologia, Centro Hospitalar e Universitário de Coimbra

PC 022

Fibroelastose pleuroparenquimatosa filiada em sequelas de tuberculose pulmonar

D Canhoto, MC Alcobia
Serviço de Pneumologia, Centro Hospitalar e Universitário de Coimbra

PC 023

Pneumonite de hipersensibilidade - análise casuística

R Natal, G Samouco, JF Costa, F Carriço, F Fernandes, LV Rodrigues
Unidade Local de Saúde da Guarda

PC 024

Pneumonite de hipersensibilidade crónica: avaliação da correlação entre os achados do lavado bronco-alveolar e o padrão radiológico

AC Moreira, N Martins, P Mota, H Bastos, N Melo, A Morais
Serviço Pneumologia, Hospital Garcia de Orta; Centro Hospitalar e Universitário de São João

10:00 > 10:30

Pausa

10:30 > 12:00

Posters comentados PC 025 - PC 040

Asma + Hipertensão Pulmonar **Mod.: Ana Mineiro e Lígia Fernandes**

PC 025

Doença tromboembólica crónica, uma entidade desafiante

M Barata, MJ Loureiro

Serviço de Pneumologia, Hospital Garcia de Orta, Almada; Serviço de Cardiologia, Unidade de Hipertensão Pulmonar, Hospital Garcia de Orta, Almada

PC 026

Crónica de um diagnóstico (pouco) anunciado

C Pereira¹ M Alvarenga³, A Dias², S Clemente³, A Mineiro², N Lousada⁴

¹Centro Hospitalar Universitário Lisboa Norte; ²Serviço de Pneumologia, Centro Hospitalar Universitário Lisboa Norte; ³Serviço de Pneumologia, Hospital Beatriz Ângelo; ⁴Serviço de Cardiologia, Centro Hospitalar Universitário Lisboa Norte

PC 027

Omalizumab e provas de função respiratória em doentes com asma grave

MF Guia, M Silveira, L Carreto, C Parda

Hospital Professor Doutor Fernando da Fonseca

PC 028

Explorando o potencial de uma metodologia baseada em MEPS / UHPLC na análise de biomarcadores de peroxidação lipídica relacionados à asma

I Camacho, PH Berenguer, JS Câmara, R Câmara, S Oliveira

CQM-Universidade da Madeira

PC 029

Características clínicas da asma em adultos angolanos

M Arrais, F Quifica, O Sachicola, JMR Gama, L Taborda-Barata

Departamento de Pneumologia, Hospital Militar Principal, Luanda, Angola; CISA - Centro de Investigação em Saúde de Angola, Caxito, Bengo, Angola; Centro de Matemática e Aplicações, Faculdade de Ciências, Universidade da Beira Interior, Covilhã, Portugal; Serviço de Imunoalergologia, Centro Hospitalar Universitário Cova da Beira, Covilhã, Portugal; CICS - Centro de Investigação em Ciências da Saúde, Universidade da Beira Interior, Covilhã, Portugal

PC 030

Omalizumab na gravidez

M Cabral, B Mendes, C Figueiredo, P Cravo, L Semedo, J Cardoso, R Gerardo

Hospital de Santa Marta - Centro Hospitalar Universitário de Lisboa Central

PC 031

**O poder da imagem na avaliação da inflamação na asma.
First steps...**

AS Fernandes, B Ramos, CC Loureiro

Serviço de Pneumologia - Centro Hospitalar e Universitário de Coimbra

PC 032

Perfil clínico da asma de início tardio

AC Pimenta, ME Brandão, C Marques, R Noya, I Pascoal, D Machado, I Franco, I Ladeira, R Lima

Centro Hospitalar de Trás os Montes de Alto Douro - Vila Real; Centro Hospitalar de Vila Nova de Gaia/Espinho

PC 033

Um caso raro de granulomatose eosinofílica com poliangeíte associada a aspergilose pulmonar invasiva e aspergilose broncopulmonar alérgica

IA Coutinho¹, M Lopes², F Lima³, A Fernandes⁴, C Rabadão², F Regateiro¹

¹Serviço de Imunoalergologia, Centro Hospitalar e Universitário de Coimbra; ²Serviço de Doenças Infecciosas, Centro Hospitalar e Universitário de Coimbra; ³Serviço de Medicina Interna, Hospital Divino Espírito Santo de Ponta Delgada; ⁴Serviço de Pneumologia, Centro Hospitalar e Universitário de Coimbra

PC 034

SAOS e asma grave: casualidade ou comorbilidade?

JN Machado, JC Costa, M Braz, M Valério, L Gomes, M Rodrigues, F Teixeira, AM Arrobas, J Moita

Centro Hospitalar Universitário de Coimbra; Centro de Medicina do Sono - CHUC

PC 035

Avaliação da resposta terapêutica aos 12 meses de Mepolizumab – a realidade de um centro hospitalar português

B Ramos, L Gomes, A Arrobas, CC Loureiro

Centro Hospitalar e Universitário de Coimbra - Serviço de Pneumologia

PC 036

Um mal nunca vem só!

B Ramos, E Faria, CC Loureiro

Serviço de Pneumologia e Serviço de Imunoalergologia do Centro Hospitalar e Universitário de Coimbra

PC 037

Omalizumab nos cuidados intensivos: um caso clínico

A Machado², A Mendes¹, C Lopes², P Azevedo², SL Silva¹

¹Serviço de Imunoalergologia - Centro Hospitalar Universitário Lisboa Norte; ²Serviço de Pneumologia - Departamento do Toráx do Centro Hospitalar Universitário Lisboa Norte

12:00 > 13:30

PC 038

Mepolizumab: avaliação clínica, funcional e de idade pulmonar no primeiro ano de tratamento Centro Hospitalar Universitário de São João

DB Coelho¹, M Sernino¹; M Brandão²; M van Zeller^{1,3,4}; M Drummond^{1,3,4}

¹Centro Hospitalar Universitário de São João; ²Centro Hospitalar de Trás-os-Montes e Alto Douro; ³Faculdade de Medicina, Universidade do Porto; ⁴I3S- Instituto de Investigação e Inovação em Saúde, Universidade do Porto

PC 039

Tratamento com Mepolizumab na asma grave eosinofílica com polipose nasal

AL Fernandes, I Sucena, D Rodrigues, AP Vaz, I Neves, S Correia, I Franco, I Ladeira, I Pascoal, A Carvalho, R Lima, J Ferreira

Hospital Pedro Hispano, Matosinhos; Centro Hospitalar Vila Nova de Gaia/Espinho, Vila Nova de Gaia

PC 040

O papel da tomografia computadorizada de tórax na asma

C Sousa, J Veiga, C Ruano, O Fernandes, L Figueiredo

Hospital Central do Funchal; Serviço de Radiologia, Hospital de Santa Marta – Centro Hospital Universitário Lisboa Centra

Posters comentados PC 041 - PC 057

Cancro do pulmão

Mod.: Margarida Felizardo e Ana Figueiredo

PC 041

Caracterização dos doentes com cancro do pulmão submetidos a abordagem cirúrgica num hospital distrital

C Custódio, J Branco, J Santos, J Silva, V Sacramento, M Felizardo, P Calvino, S Furtado

Serviço de Pneumologia, Hospital Beatriz Ângelo, Loures; Serviço de Cirurgia Cardiorácica, Hospital de Santa Marta, Lisboa

PC 042

Síndrome Dress (Drug Reaction with eosinophilia and systemic symptoms) secundária ao Osimertinib – um caso clínico

SC Ferreira, C Gaspar, J Dionísio, T Almodovar, M Rafael, C Moura, J Duro da Costa

Instituto Português de Oncologia de Lisboa Francisco Gentil

PC 043

Exuberantes massas pulmonares bilaterais – o mesmo protagonista?

AL Ramos, AM Mestre, C Guimarães, C Matos, F Nogueira

Hospital Egas Moniz - Centro Hospitalar Lisboa Ocidental

PC 044

Sobrevida da neoplasia do pulmão em estadio PT1N0 em doentes submetidos a tratamento cirúrgico

S Silva, JS Silva, AR Costa, R Barata, JE Reis, P Calvino, J Fragata
Serviço de Pneumologia, Hospital de Santa Marta - Centro Hospitalar e Universitário de Lisboa Central; Serviço de Cirurgia Cardio-torácica, Hospital de Santa Marta - Centro Hospitalar e Universitário de Lisboa Central; NOVA Medical School - Faculdade de Ciências Médicas

PC 045

Quimiorradioterapia no cancro do pulmão estágio III - revisão de 6 anos

M Araújo¹, M Louro², C Calçada², L Ferreira¹

¹Serviço de Pneumologia, Hospital de Braga; ²Serviço de Radioterapia, Hospital de Braga

PC 046

Espenose pulmonar, um diagnóstico desafiante

M Araújo, F Aguiar, R Pereira, D Pimenta, D Rodrigues, J Cunha, L Ferreira
Serviço de Pneumologia, Hospital de Braga

PC 047

Hiperplasia idiopática difusa de células neuroendócrinas pulmonares (DIPNECH) - uma entidade com potencial cancerígeno a não esquecer

AC Vieira, C Guimarães, C Matos, F Nogueira
Hospital de Egas Moniz

PC 048

Cancro do pulmão em estadio IV - será a cura possível?

AC Vieira, C Guimarães, C Matos, F Nogueira
Hospital de Egas Moniz

PC 049

Terapêutica com Pembrolizumab no carcinoma do pulmão não pequenas células - experiência de um hospital central

AC Vieira, J Ferra, I Oliveira, J Carvalho, C Guimarães, C Matos, F Nogueira
Hospital de Egas Moniz

PC 050

Nódulos pulmonares - protocolo de seguimento: faz sentido em todos os doentes?

J Barata, R Silva, M Baptista, S Martins, A Craveiro, E Magalhães, I Vicente, MJ Valente, MS Valente
Serviço de Pneumologia - Centro Hospitalar Universitário Cova da Beira

PC 051

Transformação em células pequenas como mecanismo de resistência no carcinoma pulmonar de não pequenas células com mutação do EGFR tratado com inibidores de quinase da tirosina: a propósito de dois casos clínicos

C Sousa¹, R Boaventura¹, CS Moura², H Queiroga^{1,3}, G Fernandes^{1,3}

¹Serviço de Pneumologia, Centro Hospitalar Universitário São João; ²Serviço de Anatomia Patológica, Centro Hospitalar Universitário São João; ³Faculdade de Medicina da Universidade do Porto

PC 052

Eficácia do Osimertinib no carcinoma pulmonar de células não pequenas com mutação T790M do EGFR, previamente tratado com inibidores da quinase da tirosina de 1^a/2^a geração e seu perfil de resistência

C Sousa¹, M Jacob¹, L Almeida¹, D Araújo¹, H Novais-Bastos^{1,2,3}, A Magalhães¹, V Hespanhol^{1,2}, H Queiroga^{1,2}, G Fernandes^{1,2}

¹Serviço de Pneumologia, Centro Hospitalar Universitário São João; ²Faculdade de Medicina da Universidade do Porto; ³IS - Instituto de Investigação e Inovação em Saúde

PC 053

Carcinóide típico do pulmão metastizado - uma entidade rara
MI Costa, S Azevedo, A Araújo

Serviço de Pneumologia do Centro Hospitalar e Universitário do Porto;
Serviço de Oncologia Médica do Centro Hospitalar e Universitário do Porto

PC 054

Fibromatose desmóide intratorácica: um tumor raro

F Ramalhosa¹, MB Pimentão¹, R Almeida^{1,2}, J Fraga¹, L Carvalho^{1,2}

¹Anatomia Patológica, Centro Hospitalar e Universitário de Coimbra; ²Instituto de Anatomia Patológica e Patologia Molecular, Faculdade de Medicina da Universidade de Coimbra

PC 055

Tumor miofibroblástico inflamatório do pulmão: um desafio diagnóstico

MJ Catarata, R Pancas, J Bernardo, L Carvalho, AJ Ferreira

Centro Hospitalar Universitário de Coimbra

PC 056

Um diagnóstico improvável num jovem adulto

A Pais, F Ferro, M Pereira, R Macedo, I Correia, M Alvoeiro, F Félix,
C Bárbara

Departamento do Tórax, Centro Hospitalar de Lisboa Norte

07 NOV

SALA NORTE

PC 057

Transformação histológica de adenocarcinoma do pulmão para carcinoma de células pequenas como mecanismo de resistência aos TKIS – relato de dois casos

MI Matias, D Madama, A Pêgo

Centro Hospitalar e Universitário de Coimbra

13:30 > 14:30

Almoço

14:30 > 16:00

Posters comentados PC 058 - PC 075

Cancro do pulmão

Mod.: Ulisses Brito

PC 058

A experiência com Alectinib no controlo da metastatização cerebral do CPNPC ALK+

C Antunes¹, E Teixeira^{1,2}, J Barbosa¹, D Silva³, M Guia⁴, AS Vilarça^{1,2}, D Hasmucrai^{1,2}, P Alves^{1,2}, Cristina Barbara¹

¹Serviço de Pneumologia - Centro Hospitalar Universitário Lisboa Norte (CHULN); ²Hospital de Dia Pneumologia Oncológica do Serviço de Pneumologia do CHULN; ³Serviço de Pneumologia do Centro Hospitalar Universitário Lisboa Central; ⁴Serviço de Pneumologia do Hospital Professor Fernando da Fonseca

PC 059

Pembrolizumab em primeira linha no tratamento de doentes com carcinoma pulmonar de não pequenas células

D Silva, AS Vilarça, E Teixeira, P Alves, D Hasmucrai, C Bárbara

Hospital de Santa Marta, Centro Hospitalar Universitário de Lisboa Central; Hospital Pulido Valente, Centro Hospitalar Universitário de Lisboa Norte

PC 060

Qualidade de vida como a prioridade: o catéter pleural tunelizado no derrame pleural maligno

AM Mestre, A Ramos, C Guimarães, L Matos, F Nogueira

Serviço de Pneumologia, Hospital de Egas Moniz, Centro Hospitalar Lisboa Ocidental

PC 061

Carcinoma pleomórfico do pulmão, um subtipo raro e agressivo: apresentação de um caso clínico e revisão da literatura

A Moreira, C Oliveira, M Soares

Serviço de Pneumologia; Hospital Garcia de Orta; Instituto Português de Oncologia do Porto, Francisco Gentil

PC 062

Tumores síncronos – as metástases no centro da discussão

J Ferra, C Guimarães, C Matos, F Nogueira

Serviço de Pneumologia, Hospital Egas Moniz, Centro Hospitalar Lisboa Ocidental

PC 063

Avaliação do perfil de segurança do Osimertinib em doentes com carcinoma pulmonar de não pequenas células previamente tratado com inibidores da quinase da tirosina de 1^ª/2^ª geração

L Almeida, C Sousa, M Jacob, V Santos, D Araújo, H Novais-Bastos, A Magalhães, V Hespanhol, H Queiroga, G Fernandes

Serviço de Pneumologia, Centro Hospitalar Universitário São João; Faculdade de Medicina da Universidade do Porto; i3S - Instituto de Investigação e Inovação em Saúde

PC 064

Dabrafenib e Trametinib – uma terapêutica inovadora, eficaz e bem tolerada

C Pereira, P Alves, D Hamuscrai, A Vilarica, E Teixeira

Hospital de Dia de Pneumologia Oncológica – Hospital Pulido Valente, Centro Hospitalar Universitário Lisboa Norte

PC 065

Metastização de adenocarcinoma – nem sempre o pulmão é o “mau da fita”

L Almeida, D Araújo, V Santos, H Novais-Bastos, G Fernandes, A Magalhães, V Hespanhol, H Queiroga

Serviço de Pneumologia, Centro Hospitalar Universitário São João; Faculdade de Medicina da Universidade do Porto; i3S - Instituto de Investigação e Inovação em Saúde

PC 066

Experiência com Nivolumab em doentes com carcinoma não-pequenas células do pulmão

A Machado¹, J Cardoso¹, D Hasmucrai², AS Vilarica², P Alves², E Teixeira²

¹Serviço de Pneumologia - Departamento do Tórax do Centro Hospitalar Universitário Lisboa Norte; ²Hospital Dia de Pneumologia Oncológica do Hospital Pulido Valente - Centro Hospitalar Universitário Lisboa Norte

PC 067

Uma rara manifestação reumatológica na neoplasia pulmonar

G Santos¹, MM Cunha², M Lopes¹, F Vinagre², J Duarte¹

¹Serviço de Pneumologia e ²Serviço de Reumatologia do Hospital Garcia de Orta

PC 068

Imunoexpressão de PD-L1 seleciona doentes para tratamento com inibidores da tirosina quinase em carcinomas pulmonares

L Carvalho^{1,2,3,4}, AF Ladeira^{1,2}, A Alarcão^{1,2,3}, MR Silva^{1,2,3}, T Ferreira^{1,2}, AI Rodrigues¹, C Vilasboas¹, F Silva⁴, JM Ruivo⁴, P Teixeira⁴, R Almeida^{1,4}, V Almeida^{1,4}, V Sousa^{1,2,3,4}

¹Instituto de Anatomia Patológica e Patologia Molecular, Faculdade de Medicina da Universidade de Coimbra; ²CIMAGO – Centro de Investigação em Meio Ambiente, Genética e Oncobiologia, Faculdade de Medicina da Universidade de Coimbra; ³Centro de Pneumologia, Faculdade de Medicina da Universidade de Coimbra; ⁴Anatomia Patológica do Centro Hospitalar e Universitário de Coimbra

PC 069

Carcinoma adenóide quístico pulmonar e da traqueia: revisão d e 8 casos

A Magalhães, I Moreira, E Dutra, AR Costa, JE Reis, S Alfarroba, A Borba, P Calvino, J Cardoso

Serviço de Pneumologia – Hospital de Santa Marta, CHULC; Serviço de Anatomia Patológica – Hospital de São José, CHULC; Serviço de Cirurgia Torácica – Hospital de Santa Marta, CHULC

PC 070

Tumores carcinóides do pulmão operados - análise de 2005-2018 de um hospital terciário

L Almeida, C Pacheco, D Araújo, V Santos, H Novais-Bastos, G Fernandes, A Magalhães, V Hespanhol, S Guimarães, CS Moura, J Maciel, PT Bastos, H Queiroga

Serviço de Pneumologia, Centro Hospitalar Universitário São João; Unidade de Cuidados Intensivos Polivalente, Hospital de Braga; Faculdade de Medicina da Universidade do Porto; i3S - Instituto de Investigação e Inovação em Saúde; Serviço de Anatomia Patológica, Centro Hospitalar Universitário São João; Serviço de Cirurgia Cardiotorácica, Centro Hospitalar Universitário São João

PC 071

Adaptação do questionário QLQ-LC29 para a língua e população portuguesa

F Aguiar; R Pereira, MJ Araújo, D Pimenta, D Rodrigues, B Fernandes, L Ferreira

Hospital de Braga

PC 072

Metastização cardíaca de neoplasia do pulmão - um diagnóstico raro mas nefasto

PG Brás, B Mendes, C Figueiredo, LM Branco, A Castelo, VV Ferreira, AT Timóteo, A Galrinho, RC Ferreira

Serviços de Cardiologia e Pneumologia do Hospital de Santa Marta, Centro Hospitalar Universitário de Lisboa Central

PC 073

Lent Score na avaliação prognóstica no derrame pleural maligno - o impacto da terapêutica com TKIS

S Sousa, J Caldeira, M Conceição, A Cunha, A Figueiredo, F Barata
Serviço Pneumologia, Centro Hospitalar e Universitário de Coimbra;
Serviço de Pneumologia, Centro Hospitalar Tondela-Viseu

PC 074

Avaliação da relação inicial N/L e sobrevivência em doentes tratados com imunoterapia no cancro do pulmão

M Barata, G Santos, F Menezes, M Lopes, D Canário, J Duarte
Serviço de Pneumologia, Hospital Garcia de Orta, Almada

PC 075

Linfoma extranodal da zona marginal do pulmão - um diagnóstico pouco frequente

PN Costa, T Alfaro, S Freitas, J Cemlyn-Jones, I Ferreira
Serviço de Pneumologia, Centro Hospitalar e Universitário de Coimbra

16:00 > 17:00

Posters comentados PC 077 - PC 087

Sono

Mod.: Susana Varela e Daniela Ferreira

PC 077

O uso do questionário Stop-Bang nos doentes hipertensos

C Antunes¹, E Teixeira^{1,2}, J Barbosa¹, D Silva³, M Guia⁴, AS Vilarça^{1,2},
R Cabral¹, G Gonçalves², I Santos¹, P Rodrigues¹, AR Cunha¹, RP Loureiro¹,
JV Marques¹, JF Ferreira¹, FN Rodrigues¹, A Madeira¹

¹USF Viseu-Cidade - ACeS Dão Lafões; ²Serviço de Pneumologia - CHUC

PC 078

Mecanismos celulares e moleculares do processo de envelhecimento na síndrome da apneia obstrutiva do sono

B Santos^{1,2,3}, L Gaspar^{1,2,4}, A Santos-Carvalho^{1,2,4}, S Carmo-Silva^{1,2}, C Santos⁵,
F Teixeira⁵, J Moita⁵, C Cavadas^{1,2,3}, AR Álvaro^{1,2,4}

¹CNC - Centro de Neurociências e Biologia Celular, Universidade de Coimbra;

²CIBB- Centro de Inovação em Biomedicina e Biotecnologia, Universidade de Coimbra;

³Faculdade de Farmácia, Universidade de Coimbra; ⁴Instituto de Investigação Interdisciplinar, Universidade de Coimbra; ⁵Centro de Medicina do Sono, CHUC - Centro Hospitalar e Universitário de Coimbra

PC 079

Avaliação da terapia com Night Shift no tratamento da SAOS posicional

MJ Guimarães

Hospital da Luz, Guimarães

PC 080

Comparação da precisão e usabilidade de 2 dispositivos de monitorização ambulatória – Alice PDx versus Alice NightOne
J Gomes, P Pinto, V Almeida, JC Caminha
Centro Hospitalar e Universitário do Porto

PC 081

Avaliação de doentes com apneia obstrutiva do sono usando uma aplicação móvel- estudo ESAMOBAPP

C Pereira¹, TS Marques², AR Dias¹, C Martinho¹, J Pereira³, J Carvalho¹, F Teixeira⁴, P Pinto^{1,3}, J Moita⁴, C Bárbara^{1,3}

¹Centro Hospitalar Universitário Lisboa Norte – Departamento do Tórax; Unidade de Sono e Ventilação não Invasiva; ²Centro Hospitalar Universitário do Algarve – Faro; ³Faculdade de Medicina de Lisboa; ISAMB; ⁴Centro Hospitalar Universitário de Coimbra – Centro de Medicina do Sono

PC 082

Da suspeita ao diagnóstico de síndrome de apneia do sono – análise de doentes referenciados a consulta hospitalar

M Baptista, M Sucena, M van Zeller, A Marinho, M Redondo, M Drummond
Centro Hospitalar Universitário Cova da Beira, Covilhã; Centro Hospitalar Universitário São João, Porto

PC 083

Estratégias chave de adaptação à ventiloterapia de acordo com perfis e barreiras dos indivíduos com SAOS: a realidade domiciliária

C Moura¹, P Araújo¹, F Fragoso¹, P Mendes¹, R Fonseca¹, T Magalhães¹, C Esteves¹, S Diaz-Lobato², C Caneiras^{1,3}

¹Divisão Médica, Nippon Gases Portugal; ²Divisão Médica, Nippon Gases Espanha; ³Instituto de Saúde Ambiental (ISAMB), Faculdade de Medicina da Universidade de Lisboa

PC 084

Alteração de terapia de Auto-CPAP de longa duração para CPAP em indivíduos com eficácia terapêutica: qual a influência na adesão?

P Araújo¹, F Fragoso¹, P Mendes¹, R Fonseca¹, T Magalhães¹, C Esteves¹, S Diaz-Lobato², C Caneiras^{1,3}

¹Divisão Médica, Nippon Gases Portugal; ²Divisão Médica, Nippon Gases Espanha; ³Instituto de Saúde Ambiental (ISAMB), Faculdade de Medicina da Universidade de Lisboa

.....

PC 085

Importância do tabagismo no síndrome de apneia obstrutiva do sono

R Rosa, M Aguiar, R São-João, TD Domingues, A Feliciano, V Martins, V Sacramento, S Rodrigues, S Furtado

Hospital Egas Moniz, Lisboa; Hospital Beatriz Ângelo; CEAUL - Centro de Estatística e Aplicações, Universidade de Lisboa, Lisboa; ESGT - Escola Superior de Gestão e Tecnologia, Instituto Politécnico de Santarém, Santarém

.....

PC 086

Screening de distúrbios respiratórios do sono na insuficiência cardíaca aguda

V Fernandes¹, C Cabo¹, C Bitá¹, F Franco², S Costa²

¹ Serviço de Pneumologia, Centro Hospitalar e Universitário de Coimbra; ² Serviço de Cardiologia, Centro Hospitalar e Universitário de Coimbra

.....

PC 087

Qualidade de vida e sono dos profissionais de saúde de um hospital central

I Oliveira, R Rosa, C Barata, J Carvalho, L Oliveira, F Nogueira

Hospital Egas Moniz, Centro Hospitalar Lisboa Ocidental

09:00 > 10:00

Posters expostos PE 001 - PE 010

Cancro do pulmão

PE 001

Massa pulmonar em doente com linfoma linfocítico crónico - a propósito de um caso clínico

D Organista, M Pereira, L Rodrigues, C Antunes, F Paula, F Froes
Centro Hospitalar Universitário Lisboa Norte

PE 002

Neoplasia pulmonar - parece mas não é

A Craveiro, J Barata, R Silva, M Baptista, S Martins, E Magalhães, I Vicente, M Valente, S Valente

Centro Hospitalar Universitário Cova da Beira

PE 003

Modelação de Pathway do cancro do pulmão: análise transversal do processo de diagnóstico, estadiamento e decisão terapêutica
Ciências e Tecnologia, Universidade NOVA de Lisboa, Almada, Portugal

B Teixeira¹, T Sequeira², MI Gomes³, FF Silva¹, JP Boléo-Tomé^{1,2}

¹CEFITEC - Centro de Física e Investigação Tecnológica, Departamento de Física, Faculdade de Ciências e Tecnologia, Universidade Nova de Lisboa, Almada; ²Serviço de Pneumologia, Hospital Prof. Doutor Fernando Fonseca, Amadora; ³Centro de Matemática e Aplicações, Faculdade de Ciências e Tecnologia, Universidade Nova de Lisboa, Almada

PE 004

Leiomioma benigno metastizante do pulmão - 26 anos depois, quem existe sempre aparece

K Lopes, M Barbosa, HG Marques, ME Camacho

Centro Hospitalar Barreiro Montijo

PE 005

Massa mediastínica num jovem adulto - será sempre fácil de reconhecer?

J Barbosa¹, AS Martins², C Sousa¹, S Salgado¹, A Coutinho¹, L Carvalho¹, C Bárbara¹

¹Serviço de Pneumologia, Hospital Pulido Valente, Centro Hospitalar Universitário Lisboa Norte; ²Serviço de Hematologia, Hospital de Santa Maria, Centro Hospitalar Universitário Lisboa Norte

PE 006

Carcinomatose peritoneal, uma condição rara no adenocarcinoma pulmonar

D Pimenta, MJ Araújo, D Rodrigues, F Aguiar, R Pereira

Hospital de Braga

ESPAÇO E-POSTERS

PE 007

Pneumopericardio, uma complicação rara, num doente com adenocarcinoma do pulmão

D Pimenta, MJ Araújo, D Rodrigues, F Aguiar, R Pereira, L Meira, R Rolo, L Ferreira

Hospital de Braga

PE 008

Linfoma de Malt pulmonar: 8 anos após o diagnóstico

SC Martins, R Silva, J Barata, M Baptista, A Craveiro, I Vicente, E Magalhães, MJ Valente, S Valente

Serviço de Pneumologia, Centro Hospitalar Universitário Cova da Beira

PE 009

O tempo conta: tempos de espera no processo de diagnóstico, estadiamento e decisão terapêutica no cancro do pulmão

B Teixeira¹, T Sequeira², MI Gomes³, FF Silva¹, JP Boléo-Tomé^{1,2}

¹CEFITEC - Centro de Física e Investigação Tecnológica, Departamento de Física, Faculdade de Ciências e Tecnologia, Universidade Nova de Lisboa, Almada; ²Serviço de Pneumologia, Hospital Prof. Doutor Fernando Fonseca, Amadora; ³Centro de Matemática e Aplicações, Faculdade de Ciências e Tecnologia, Universidade Nova de Lisboa, Almada

PE 010

Carcinoma do pulmão pequenas células - irradiação cerebral profilática - vamos personalizar?

AL Ramos, AM Mestre, C Guimarães, C Matos, F Nogueira

Hospital Egas Moniz - Centro Hospitalar Lisboa Ocidental

10:00 > 10:30

Pausa

10:30 > 11:30

Posters expostos PE 011 - PE 020

Sono + Tabaco

PE 011

Síndrome da apneia obstrutiva do sono: recurso aos cuidados de saúde

A Carvalho, B Conde, AC Pimenta, C Parra, RQ Rodrigues, A Fernandes

Centro Hospitalar de Trás-os-Montes e Alto Douro

PE 012

Síndrome de apneia obstrutiva do sono nos doentes com insuficiência cardíaca - quais as diferenças?

M Baptista, M van Zeller, A Marinho, M Sucena, M Redondo, M Drummond

Centro Hospitalar Universitário Cova da Beira, Covilhã ; Centro Hospitalar Universitário São João, Porto

PE 013

Serão os animais os nossos melhores amigos no quarto?

A Almendra, V Clérigo, M Silveira, J Carvalho, J Pereira, R Matos, P Pinto, H Estevão, J Moita

Centro Hospitalar Universitário Lisboa Norte

PE 014

Valor do índice apneia-hipopneia na polissonografia nível 1 versus nível 3

BN Gonçalves¹, DC Cardoso¹, AP Lopes¹, L Batata², J Moita²

¹Serviço de Pneumologia, CHUC; ²Centro de Medicina do Sono, CHUC

PE 015

Apneia obstrutiva do sono grave e cirurgia ortognática: um caso de sucesso

M Pereira, M Guia, A Almendra, M Escaleira, E Nabais, J Carvalho, R Lima, T Toscano, P Pinto, C Bárbara

Departamento do Tórax, Centro Hospitalar Universitário Lisboa Norte; Serviço de Pneumologia, Hospital Fernando da Fonseca; Serviço de Cirurgia Plástica, Centro Hospitalar Universitário Lisboa Norte; ISAMB Faculdade de Medicina de Lisboa

PE 016

Escolher a interface - máscara nasal ou facial na apneia obstrutiva do sono?

A Pais, J Ferra, J Carvalho, C Tapada, A Pinto, F Cruz, R Duarte, I M Videira, P Pinto, C Bárbara

Departamento do Tórax; Serviço de Pneumologia - Unidade de Sono e Ventilação não Invasiva; Centro Hospitalar Universitário Lisboa Norte; Faculdade de Medicina de Lisboa; ISAMB

PE 017

Apneia do sono na paralisia cerebral: factor de agravamento por vezes subestimado

M Pinto, J Rodrigues, T Sá, J Cardoso

Centro Hospitalar Universitário Lisboa Central, Hospital de Santa Marta, Serviço de Pneumologia

PE 018

Retirado pelo autor

PE 019

Resolução de apneia central do sono (ACS) residual e respiração do tipo Cheyne-Stokes (RCS) num paciente sob CPAP após terapêutica farmacológica com Sacubritil-Valsartan
FM Oliveira, C Marques, T Pinto

Centro Hospitalar Póvoa de Varzim-Vila do Conde

ESPAÇO E-POSTERS

PE 020

Enfisema bolhoso ou distrofia bolhosa do pulmão?

J Nascimento, I Spencer, P Falcão, M Sousa, C Bárbara

Serviço de Pneumologia do CHULN

11:30 > 12:30

Posters expostos PE 021 - PE 030

Técnicas

PE 021

Fístula traqueoesofágica - a propósito de um caso clínico

J Martins, C Carvalho, J Cardoso, F Freitas, P Monteiro, J Rosal, C Bárbara

Serviço de Pneumologia, Hospital de Santa Maria, Centro Hospitalar Lisboa Norte

PE 022

Tuberculose endobrônquica - uma viagem endoscópica

TF Chivinda, T Sachissokele

Unidade de Pneumologia - Clínica Sagrada Esperança, Luanda-Angola

PE 023

Biópsia aspirativa transtorácica ecoguiada - a experiência de um serviço

J Martins, C Carvalho, J Cardoso, F Freitas, P Monteiro, J Rosal, C Bárbara

Serviço de Pneumologia, Hospital de Santa Maria, Centro Hospitalar Lisboa Norte

PE 024

Melanoma metastático - diagnóstico inaugural por EBUS-TBNA e EUS-B

T Oliveira, P Vicente, F Guedes

Centro Hospitalar Universitário do Porto - Hospital de Santo António

PE 025

Tamponamento hemostático no controlo de hemoptises graves - a propósito de três casos clínicos

J Martins, C Carvalho, J Cardoso, F Freitas, P Monteiro, J Rosal, C Bárbara

Serviço de Pneumologia, Hospital de Santa Maria, Centro Hospitalar Lisboa Norte

PE 026

Estenose traqueal como manifestação inicial de vasculite

M Araújo, D Pimenta, D Rodrigues, F Aguiar, R Pereira, J Cruz, AL Vieira,

L Ferreira

Serviço de Pneumologia, Hospital de Braga

07 NOV

ESPAÇO E-POSTERS

PE 027

Traqueobroncopatia osteocondroplástica - uma entidade rara

M Afonso, S Heleno, A Loureiro, A Vale, A Fernandes

Serviço de Pneumologia, Centro Hospitalar de Trás-os-Montes e Alto Douro

PE 028

Estenose subglótica benigna - um caso clínico

JO Rodrigues¹, B Mendes¹, D Maia¹, JE Reis², A Mineiro¹, R Gerardo¹, J Cardoso¹

¹ Serviço de Pneumologia - Hospital de Santa Marta, Centro Hospitalar e Universitário de Lisboa Central; ² Serviço de Cirurgia Cardiotorácica - Hospital de Santa Marta, Centro Hospitalar e Universitário de Lisboa Central

PE 029

Um pulmão vedado pela granulomatose de Wegener

P Barros, B Santos, P Americano, I Ruivo, U Brito, E Carias

Centro Hospitalar Universitário do Algarve - Hospital de Faro

PE 030

Papilomatose respiratória recorrente em doente laringectomizado

MI Matias, F Ramalhosa, F Gamboa, L Carvalho, A Ferreira

Centro Hospitalar e Universitário de Coimbra

12:30 > 13:30

Posters expostos PE 031 - PE 039

Técnicas + Cancro do Pulmão

PE 031

Lavado broncoalveolar dourado

AT Cunha, AC Ferreira, Y Martins, F Costa, A Figueiredo

Serviço de Pneumologia do Centro Hospitalar Universitário de Coimbra

PE 032

Avaliação do papel da broncofibroscopia flexível na avaliação da tosse crónica

JN Caldeira, SR Sousa, Y Martins

Centro Hospitalar e Universitário de Coimbra

PE 033

Biópsia transtorácica guiada por TC: resultados e complicações

BN Gonçalves, S Cabral, AP Lopes

CHUC

PE 034

Para além da neoplasia inicial

M Ventura

USF Cruzeiro - ACES Loures-Odivelas, ARSLVT

ESPAÇO E-POSTERS

PE 035

Neoplasia intratorácica primária rara: um caso com uma abordagem desafiante

S Heleno¹, M Afonso¹, I Rodrigues¹, L Nascimento¹, D Apolinário¹,
C Rodrigues², A Fernandes¹, T Gomes¹

1 Serviço de Pneumologia, Centro Hospitalar Trás-os-Montes e Alto Douro;

2 Serviço de Cirurgia Cardiorácica, Centro Hospitalar Lisboa Norte -
Hospital Pulido Valente

PE 036

Penfigoide bolhoso iatrogénico ao Nivolumab no tratamento do cancro do pulmão

F Aguiar, MJ Araújo, D Pimenta, R Pereira, D Rodrigues, L Ferreira
Hospital de Braga

PE 037

Massa pulmonar em doente jovem fumador

RM Cordeiro, D Duarte, CR Silvestre, P Raimundo, C Cardoso, J Eusébio,
N André, A Domingos

Centro Hospitalar do Oeste - Hospital de Torres Vedras

PE 038

Carcinoma pulmonar de não pequenas células (CPNPC) em estadio IV com sobrevida livre de progressão acima da média

G Santos, M Barata, M Lopes, J Duarte

Serviço de Pneumologia do Hospital Garcia de Orta

PE 039

Impacto da radioterapia exteriotóxica na sobrevida livre de progressão - estudo retrospectivo

G Santos, M Barata, M Lopes, D Canário, J Duarte

Serviço de Pneumologia do Hospital Garcia de Orta

13:30 > 15:00

Almoço

15:00 > 16:00

Posters expostos PE 040 - PE 050
Hipertensão + Tuberculose

PE 040

Origem anómala da artéria pulmonar esquerda na aorta: consequências hemodinâmicas e funcionais respiratórias
MF Guia, D Sebaiti, D Repolho, F Ferreira

Hospital Professor Doutor Fernando da Fonseca; Hospital Garcia de Orta

PE 041

Quando o pulmão troca as voltas ao coração

C Pereira¹, T Rodrigues¹, A Dias¹, A Mineiro¹, P Campos², N Lousada³

¹Serviço de Pneumologia, Centro Hospitalar Universitário Lisboa Norte;

²Serviço de Radiologia, Centro Hospitalar Universitário Lisboa Norte; ³Serviço de Cardiologia, Centro Hospitalar Universitário Lisboa Norte

PE 042

TB or not TB - eis a questão

João Portela

T Nunes², M Castanho¹, M Lopes¹, J Soares¹, N Marques², J Duarte¹

¹Serviço de Pneumologia do Hospital Garcia de Orta; ²Serviço de Infecção do Hospital Garcia de Orta

PE 043

Micobacteriose cutânea atípica num doente imunocompetente – da suspeita clínica ao diagnóstico

M Leal, S Heleno, MJ Neves, AS Silva, I Ladeira

CHBV; CHTAD; USF Espinho; CHP; CHVNGE; CDP Gaia

PE 044

Será o sinal do halo invertido assim tão específico de pneumonia organizativa?

I Oliveira, R Rosa, C Barata, J Carvalho, F Nogueira

Serviço de Pneumologia, Hospital Egas Moniz, Centro Hospitalar Lisboa Ocidental

PE 045

Tuberculose renal e infeção pulmonar por *Mycobacterium gordonae*

PS Pereira, E Dias, H Alves, JS Cunha, PC Roxo

Serviço de Pneumologia, Centro Hospitalar e Universitário de Coimbra;

Serviço de Infecção, Centro Hospitalar e Universitário de Coimbra; Centro de Diagnóstico Pneumológico de Coimbra

PE 046

Má absorção de antibacilares – uma causa de falência terapêutica na tuberculose

N Caires¹, K Lopes², MI Luz³, A Gomes⁴, C Gomes⁴

¹Serviço de Pneumologia, Hospital Santa Marta, Centro Hospitalar Universitário Lisboa Central; ²Serviço de Pneumologia, Centro Hospitalar Barreiro-Mon-tijo; ³Serviço de Pneumologia, Hospital Fernando Fonseca, ⁴Centro de Diagnóstico Pneumológico Dr. Ribeiro Sanches, Lisboa

PE 047

Apresentação peculiar da tuberculose: a propósito de um caso clínico

J Isaías, T Sachisokele, T Finde, M Neto

Clínica Sagrada Esperança, Luanda, Angola

PE 048

Tuberculose – análise casuística de um Serviço de Pneumologia

J Ferra, S André, C Toscano, F Nogueira

Serviço de Pneumologia, Hospital Egas Moniz, Centro Hospitalar Lisboa Ocidental

PE 049

Tuberculose pulmonar: um caso de difícil diagnóstico

FG Oliveira, A Manique, I Correia, C Bárbara


Serviço de Pneumologia, Centro Hospitalar Lisboa Norte

PE 050

Um olhar sobre as doenças respiratórias num hospital privado em Luanda-Angola

TF Chivinda, R Alfredo

Clínica Sagrada Esperança, Luanda-Angola



PROGRAMA
08/11/2019

Sala Sul		Sala Centro	
08:30	Ano Pneumológico em Revisão Cancro do Pulmão; Broncologia; Doenças do Interstício Pulmonar.	08:00	Comunicações orais DPOC CO 036 - CO 046
10:00 Pausa			
10:30	Sessão SPP/SPR Envolvimento pulmonar nas doenças reumáticas sistémicas Doenças Reumáticas Sistémicas - apresentação e diagnóstico; Impacto do envolvimento pulmonar; Como tratar a Pneumonia Intersticial.	10:30	Comissão de trabalho de patologia respiratória do sono <i>sponsored by Linde SAOS: para além do IAH</i> SAOS minimamente sintomática - caso da vida real comentado; Minimally symptomatic obstructive sleep apnea management.
12:00	Sessão patrocinada Asma Novartis Asma: novas perspectivas da gestão da doença Guidelines e algoritmos: desafios e linhas de decisão; Gestão futura do doente asmático: Novas tecnologias; Novos alvos terapêuticos.	12:00	Comissão de trabalho de reabilitação respiratória Reabilitação respiratória - o doente grave e com co-morbilidades Qual a evidência em redor de treino funcional no doente com mais limitações? O doente com co-morbilidades cardíacas - o que podemos aprender com a Cardiologia?
13:30 Almoço			
14:30	Sessão patrocinada Sanofi Vacinas e doença respiratória Imunização no doente respiratório crónico e a evolução da vacinação antigripal em Portugal segundo do dados do Vacinómetro.	14:30	Comissão de trabalho de pneumologia oncológica Abordagem terapêutica em doentes com cancro do pulmão e co-morbilidades VIH; Insuficiência Renal Crónica; Doenças do Interstício Pulmonar.
15:00	Sessão patrocinada DPOC - GSK BIAL DPOC: personalização da terapêutica, quais os desafios Quais os objectivos de tratamento na DPOC e os seus desafios; Novas abordagens na terapêutica na DPOC; Exacerbações agudas da DPOC - pneumonia <i>versus</i> não pneumonia.	16:00	Comissão de trabalho de doenças do interstício e doenças ocupacionais <i>sponsored by Boehringer Ingelheim</i> Pneumonias intersticiais fibrosantes - do diagnóstico à decisão terapêutica Apresentação clínica e abordagem diagnóstica; Diagnóstico multidisciplinar - Vantagens e Desvantagens; Como prever a progressão, quando e como tratar
16:30 Pausa			
17:00	Conferência SPP Conceito de controlo na DPOC: um novo instrumento de optimização terapêutica		
17:30	Sessão SPP cancro do pulmão Abordagem diagnóstica do nódulo do pulmão - as novas evidências Como monitorizar o nódulo pulmonar; Estudo Nelson: que conclusões e directrizes.	17:30	Comissão de trabalho de alergologia respiratória Asma, ansiedade e depressão Ansiedade e Depressão associada à Asma; Visão da Psiquiatria
18:30	Smpósio Sanofi Type 2 Inflammation in severe asthma: pathophysiology and treatment innovation Fisiopatologia da asma tipo 2: impacto nos outcomes da asma grave; Tratamento & Inovação para a asma grave com inflamação tipo 2; Q&A e Conclusões	18:30	Comissão de trabalho de ventilação domiciliária Desafios na ventilação mecânica domiciliária Perspectiva sobre as Unidades de Ventilação na Europa; Estudo Post-acute Pickwick.
19:30 Assembleia geral			

Sala Açores		Sala Madeira		Sala Norte	
08:00	Comunicações orais asma + tabagismo + reabilitação CO 047 - C057			08:00	Posters comentados infeções PC 088 - 110
10:00 Pausa					
10:30	Comunicações orais técnicas CO 058 - C065			10:30	Posters comentados tuberculose PC 111 - 125
12:00	Joker da Pneumologia	12:00	Meet the professor SPP Barcelona respiratory research group: Trying to change clinical practice.	12:00	Posters comentados bronquiectasias + cuidados intensivos PC 126 - 140
13:30 Almoço					
14:00	Respirar @ cuidados saúde primários Avaliação e Interpretação de RX Tórax	14:30	Comunicações orais hipertensão + cuidados intensivos + infeção CO 066 - C075	14:30	Posters comentados técnicas PC 141 - 152
16:00	Respirar @ cuidados saúde primários Infecção Respiratória na Criança	17:00	Lançamento do livro "DPOC Invisível"	16:00	Posters comentados-DPOC + tabagismo + fisiopatologia PC 153 - 161
17:00 Pausa					
17:30	Respirar @ cuidados saúde primários Infecção Respiratória no Adulto	17:30	Sessão Pulmonology Nicolino Anbrosino Que factor de impacto devemos ambicionar?		
19:30 Assembleia geral					

08 NOV

SALA SUL

08:30 > 10:00

Ano pneumológico em revisão

Mod.: Ricardo Nascimento

Cancro do Pulmão

Ana Figueiredo

Broncologia

Helder Novais e Bastos

Doenças do Interstício Pulmonar

Tiago Alfaro

10:00 > 10:30

Pausa

10:30 > 12:00

Sessão Conjunta SPP / SPR

Envolvimento pulmonar nas doenças reumáticas sistémicas

Mod.: Carlos Robalo Cordeiro e Graça Sequeira

Doenças Reumáticas Sistémicas - apresentação e diagnóstico

Ana Cordeiro

Impacto do envolvimento pulmonar

Athol Wells

Como tratar a Pneumonia Intersticial

Katerina Antoniou

12:00 > 13:30

Sessão patrocinada Asma | Novartis

Asma: novas perspectivas da gestão da doença

Mod.: Agostinho Marques e João Cardoso

Guidelines e algoritmos: desafios e linhas de decisão

Alberto Papi

Gestão futura do doente asmático:

novas tecnologias - **Tiago Alfaro**

novos alvos terapêuticos - **Jean Bousquet**

13:30 > 14:30

Almoço

14:30 > 15:00

Sessão patrocinada vacinas | Sanofi

Vacinas e doença respiratória

Mod.: Jaime Pina

Imunização no doente respiratório crónico e a evolução da vacinação antigripal em Portugal segundo os dados do Vacinómetro.

Filipe Froes

SALA SUL

15:00 > 16:30

Sessão patrocinada DPOC | GSK / Bial

DPOC: personalização da terapêutica, quais os desafios
Mod.: Marta Drummond

Quais os objectivos de tratamento na DPOC e os seus desafios

Marta Drummond

Novas abordagens na terapêutica na DPOC

Alberto Papi

Exacerbações agudas da DPOC- pneumonia versus não pneumonia

Antoni Torres

16:30 > 17:00

Pausa

17:00 > 17:30

Conferência SPP

Mod. João Cardoso

Conceito de controlo na DPOC:
um novo instrumento de optimização terapêutica

Marc Miravittles

17:30 > 18:30

Sessão SPP Cancro do Pulmão

Abordagem diagnóstica do nódulo do pulmão - as novas evidências
Mod.: Venceslau Hespagnol e José Alves

Como monitorizar o nódulo pulmonar

Tiago Saldanha

Estudo Nelson: que conclusões e directrizes

Harry J. de Koning

18:30 > 19:30

Simpósio Sanofi

Type 2 inflammation in severe asthma: pathophysiology and treatment innovation

Abertura

Jorge Ferreira

Fisiopatologia da asma tipo 2: impacto nos outcomes da asma grave

Cláudia Loureiro

Tratamento & Inovação para a asma grave com inflamação tipo 2

Christian Domingo

Q&A e Conclusões

08 NOV

SALA CENTRO

08:00 > 10:00

Comunicações orais CO 036 - CO 046

Sono

Mod.: Jorge Ferreira e Paula Duarte

CO 036

Avaliação do efeito da oxigenoterapia nasal de alto fluxo na distância percorrida na prova de marcha de 6 minutos em doentes com DPOC sob oxigenoterapia de deambulação – estudo piloto

S Raimundo, A Teixeira, E Matos, A Mendes, I Ferradosa, B Conde

Serviço de Pneumologia do Centro Hospitalar de Trás-os-Montes e Alto Douro

CO 037

Rastreio de alfa 1 anti-tripsina: para além dos doseamentos

M Conde, B Conde, A Vale, C Parra, A Fernandes

CHTMAD - Hospital de Vila Real, Serviço de Pneumologia

CO 038

Eosinofilia nas exacerbações agudas de doença pulmonar obstrutiva crónica

L Gomes, S Pereira, JC Costa, C Rodrigues

Serviço de Pneumologia do Centro Hospitalar e Universitário de Coimbra

CO 039

Ventilação não invasiva domiciliária após exacerbação aguda de DPOC

L Gomes, S Pereira, JC Costa, C Rodrigues

Serviço de Pneumologia do Centro Hospitalar e Universitário de Coimbra

CO 040

O valor do Ph à admissão como preditor de mortalidade em doentes DPOC

C Sousa, L Correia, P Mendes, ML Brazão, R Nascimento

Serviço de Pneumologia e Serviço de Medicina Interna, Hospital Central do Funchal

CO 041

O diagnóstico de DPOC num centro de atenção primária e secundária - em que ponto estamos?

M Carvalheiro, B Mendes, C Figueiredo

Unidade de Saúde Familiar Ouriceira; Hospital Santa Marta, Centro Hospitalar Universitário Lisboa Central

CO 042

Limitação ao exercício na doença pulmonar obstrutiva crónica

MP Valério, DM Rodrigues, E Dias, C Ferreira, C Rodrigues

Centro Hospitalar e Universitário de Coimbra - Hospital Geral - Serviço de Pneumologia

CO 043

Doentes com DPOC normoxémicos e com dessaturação na prova de marcha de 6 minutos – qual o papel da oxigenoterapia de deambulação?

DB Coelho¹, PC Mota^{1,2,3}; M van Zeller^{1,2,3}; M Drummond^{1,2,3}

¹Serviço de Pneumologia, Centro Hospitalar Universitário de São João;

²Faculdade de Medicina, Universidade do Porto; ³i3S- Instituto de Investigação e Inovação em Saúde, Universidade do Porto

CO 044

Suporte ventilatório prolongado domiciliário em patologia pulmonar avançada: impacto clínico e análise de sobrevida

TC Pinto, C Sousa, MR Gonçalves, M Drummond

Unidade de Fisiopatologia Respiratória e Ventilação Não Invasiva, Serviço de Pneumologia, Centro Hospitalar Universitário de São João, Porto; Faculdade de Medicina do Porto; Instituto de Investigação e Inovação em Saúde, Universidade do Porto

CO 045

Exacerbações de doença pulmonar obstrutiva crónica – fatores associados a mortalidade numa unidade de ventilação não invasiva de um serviço de pneumologia

J Ferra, AL Ramos, M Raposo, S André, F Nogueira

Serviço de Pneumologia, Hospital Egas Moniz, Centro Hospitalar Lisboa Ocidental

CO 046

Impacto da ventilação não invasiva em doentes com DPOC estável

E Tinoco, AR Gigante, C Nogueira, D Ferreira, S Conde, C Ribeiro

Centro Hospitalar Vila Nova de Gaia/ Espinho

10:00 > 10:30

Coffee break

08 NOV

SALA CENTRO

10:30 > 12:00

Comissão de trabalho de patologia respiratória do sono

SAOS: para além do IAH

Mod.: Marta Drummond e Fátima Caetano

SAOS minimamente sintomática - caso da vida real comentado

Francisco Machado

Minimally symptomatic obstructive sleep apnea management

Sophia E. Schiza

Sponsored by Linde

12:00 > 13:30

Comissão de trabalho de reabilitação respiratória

Reabilitação respiratória - o doente grave e com co-morbilidades

Mod.: Susana Clemente e Catarina Santos

Qual a evidência em redor de treino funcional no doente com mais limitações?

Thierry Troosters

O doente com co-morbilidades cardíacas - o que podemos aprender com a Cardiologia?

Hélder Dores

13:00 > 14:30

Almoço

14:30 > 16:00

Comissão de trabalho de pneumologia oncológica

Abordagem terapêutica em doentes com cancro do pulmão e co-morbilidades

Mod.: Fernando Barata e Encarnação Teixeira

VIH

Susana Peres

Insuficiência Renal Crónica

Ana Cortesão Costa

Doenças do Interstício Pulmonar

Sérgio Campainha

SALA CENTRO

16:00 > 17:30

Comissão de trabalho de doenças do interstício e doenças ocupacionais

Fibrosing interstitial pneumonias - from diagnosis to treatment decision

Mod.: Sérgio Campainha e Sara Freitas

Apresentação clínica e abordagem diagnóstica

António Morais

Diagnóstico Multidisciplinar - Vantagens e Desvantagens

Athol Wells

Como prever a progressão, quando e como tratar

Sara Tomasseti

Sponsored by Boehringer Ingelheim

17:30 > 18:30

Comissão de trabalho de alergologia respiratória

Asma, ansiedade e depressão

Mod.: Rita Gerardo e Cláudia Chaves Loureiro

Ansiedade e Depressão associada à Asma

Kim Lavoie

Visão da Psiquiatria

Gustavo Jesus

18:30 > 19:30

Comissão de trabalho de ventilação domiciliária

Desafios na ventilação mecânica domiciliária

Mod.: Alexandra Mineiro e Maria José Guimarães

08 NOV

SALA AÇORES

08:00 > 10:00

Comunicações Orais CO 047 - CO 057

Asma + tabagismo + reabilitação respiratória
Mod.: Lourdes Barradas e Aurora Carvalho

CO 047

Redução da corticoterapia sistémica crónica na asma grave. Delineamento da implementação de um consenso nacional para otimização da utilização de corticosteroides sistémicos no tratamento da asma em adultos

CC Loureiro¹, M Branco-Ferreira², M Drummond³, J Ferreira⁴, R Lima⁵, J Marques⁶, A Sokolova⁷, F Duarte-Ramos⁸

¹Pulmonology Unit, Hospitais da Universidade de Coimbra, Centro Hospitalar e Universitário de Coimbra, Portugal; Centre of Pulmonology, Faculty of Medicine, University of Coimbra, Coimbra; ²Serviço de Imunoalergologia, Centro Hospitalar de Lisboa Norte, Lisboa; Clínica Universitária de Imunoalergologia, Faculdade de Medicina da Universidade de Lisboa, Lisbon; ³Pulmonology Department, Centro Hospitalar de S. João, EPE, Porto; Pulmonology Department, Faculty of Medicine University of Porto, Porto; I3S Instituto de Investigação e Inovação em Saúde, Universidade do Porto, Porto; ⁴Pulmonology Department, Unidade Local de Saúde de Matosinhos, EPE, Vila Nova de Gaia; ⁵Immunology and Allergy Department, Centro Hospitalar de Vila Nova de Gaia/Espinho, EPE, Vila Nova de Gaia; ⁶Immunology and Allergy Department, Centro Hospitalar de Lisboa Central, EPE, Lisboa; CEDOC, Integrated Pathophysiological Mechanisms Research Group, Lisboa; ⁷Immunology and Allergy Department, Hospital Prof. Doutor Fernando Fonseca, EPE, Amadora; ⁸Research Institute for Medicines (iMED.Ulisboa), Faculdade de Farmácia, Universidade de Lisboa, Lisboa, Portugal; EPIUnit - Instituto de Saúde Pública, Universidade do Porto

CO 048

Avaliação do outcome das agudizações de asma em contexto de serviço de urgência

JN Caldeira, SR Sousa, L Gomes, AM Arrobas
Centro Hospitalar e Universitário de Coimbra

CO 049

Na “beira” da alergia de uma população adulta

M Oliveira, JF Costa, R Natal, G Samouco, F Carriço, S Braga, J Ribeiro, JM Silva

Serviço de Pneumologia - Unidade Local de Saúde da Guarda; Faculdade de Ciências da Saúde da Universidade da Beira Interior

CO 050

As pequenas vias aéreas na asma: outro marcador de gravidade?
S Silva, N Caires, D Silva, C Dantas, M Emiliano, R Gerardo, N Murinello,
L Semedo, J Cardoso

Serviço de Pneumologia, Hospital de Santa Marta - Centro Hospitalar e Universitário de Lisboa Central; NOVA Medical School - Faculdade de Ciências Médicas

CO 051

Evolução da prescrição de inaladores em Portugal de 2004 a 2018 – o estudo action

EO Calçada¹, F Froes², J Ferreira³

¹BIAL - Portela & C.ª, S.A.; ²Departamento do Tórax, Hospital Pulido Valente, Centro Hospitalar Lisboa Norte, Lisboa; ³Serviço de Pneumologia, Hospital Pedro Hispano, Unidade Local de Saúde de Matosinhos, Porto

CO 052

Fenótipos radiológicos em asma

BF Ramos, A Fernandes, Cláudia Chaves Loureiro

Centro Hospitalar e Universitário de Coimbra - Serviço de Pneumologia

CO 053

Caracterização clínica e demográfica dos doentes sob mepolizumab utilizando o registo de asma grave Portugal – experiência de um centro de referência

R Brás, A Mendes, R Limão, MI Silva, C Coutinho, J Marcelino, J Cosme, J Caiado, C Costa, M Neto, E Allonso, A Spínola-Santos, MB Ferreira, E Pedro, M Pereira-Barbosa

Serviço de Imunoalergologia, Hospital de Santa Maria, Centro Hospitalar Universitário Lisboa Norte EPE; Clínica Universitária de Imunoalergologia, Faculdade de Medicina, Universidade de Lisboa

CO 054

Cessação tabágica em farmácia comunitária. Variáveis que influenciam o sucesso

M Condinho¹, I Ramalhinho², C Sinogas³

¹Faculdade de Ciências e Tecnologia da Universidade do Algarve; AcF – Acompanhamento Farmacoterapêutico, Lda.; ²Faculdade de Ciências e Tecnologia da Universidade do Algarve; ³Departamento de Biologia da Universidade de Évora; AcF – Acompanhamento Farmacoterapêutico, Lda.

CO 055

Primeira unidade de psiquiatria de adultos livres de tabaco em Portugal: uma experiência pioneira no Hospital Professor Doutor Fernando da Fonseca

I Figueiredo, F Viegas, F Ferreira, S Castro, C Pardal, J Tomé, A Luís, C Tomé, C Vieira, M Miranda, N Borja-Santos, T Maia
Hospital Professor Doutor Fernando Fonseca

CO 056

Hospital smoking cessation assessment networking Portugal (SCANPT): um estudo transversal preliminar

S Ravara¹, M Ribeiro², P Pamplona³, CP Matos⁴, P Rosa⁵

¹CICS-UBI-Centro de Investigação em Ciências da Saúde, Universidade da Beira Interior e Centro Hospitalar Universitário da Cova da Beira, Covilhã; ²CISP-Centro de Investigação em Saúde Pública, Escola Nacional de Saúde Pública, Universidade Nova de Lisboa, Lisboa; ³Faculdade de Ciências da Saúde, Universidade da Beira Interior, Covilhã; ⁴Centro Hospitalar Lisboa Norte, Lisboa; ⁵Fundação Champalimaud, Lisboa; ⁶Hospital Vila Franca de Xira, Vila Franca de Xira

CO 057

Reabilitação respiratória comunitária é pelo menos três vezes mais efetiva do que apenas terapia farmacológica

A Marques^{1,2}, P Rebelo^{1,2}, C Paixão^{1,2}, S Miranda^{1,2}, AF Machado^{1,2}, A Alves^{1,2}, L Santos¹, T Pinho¹, S Almeida^{1,2,3,4}, A Oliveira^{1,5,6}, J Cruz⁷, C Jácome⁸, A Tavares^{1,2,9}, L Andrade¹⁰, C Valente¹⁰

¹Laboratório de Investigação e Reabilitação Respiratória (Lab3R) da Escola Superior de Saúde da Universidade de Aveiro; ²iBiMED - Instituto de Biomedicina, Universidade de Aveiro; ³Departamento de Educação e Psicologia (DEP), Universidade de Aveiro, Aveiro; ⁴Instituto de Ciências Biomédicas Abel Salazar, Universidade do Porto, Porto; ⁵School of Rehabilitation Science, McMaster University, Hamilton, Canada; ⁶West Park Healthcare Centre, Toronto, Canada; ⁷Escola Superior de Saúde (ESSLei), Centro de Inovação em Tecnologias e Cuidados de Saúde (ciTechCare), Instituto Politécnico de Leiria; ⁸CINTESIS - Centro de Investigação em Tecnologias e Serviços de Saúde, Faculdade de Medicina, Universidade do Porto; ⁹Centro de Investigação e Desenvolvimento em Matemática e Aplicações (CIDMA), Universidade de Aveiro, Aveiro; ¹⁰Serviço de Pneumologia, Centro Hospitalar do Baixo Vouga, Aveiro

10:30 > 12:00

Comunicações Orais CO 058 - CO 065

Técnicas

Mod.: J Duro da Costa e L. Goes Pinheiro

CO 058

Amiloidose pulmonar - uma doença rara com várias formas de apresentação

MN Pereira, A Szanthy, J Dionísio, J Duro da Costa

Serviço de Pneumologia, Hospital de Faro - Centro Hospitalar Universitário do Algarve; Serviço de Pneumologia, Instituto Português de Oncologia de Lisboa Francisco Gentil

CO 059

Abordagem das doenças linfoproliferativas por ecoendoscopia brônquica linear

MN Pereira, A Szanthy, J Dionísio, J Duro da Costa

Serviço de Pneumologia, Hospital de Faro - Centro Hospitalar Universitário do Algarve; Serviço de Pneumologia, Instituto Português de Oncologia de Lisboa Francisco Gentil

CO 060

Qual o papel da ecoendoscopia brônquica linear no diagnóstico de metástases intratorácicas em doentes com tumores sólidos extratorácicos?

MN Pereira, A Szanthy, J Dionísio, J Duro da Costa

Serviço de Pneumologia, Hospital de Faro - Centro Hospitalar Universitário do Algarve; Serviço de Pneumologia, Instituto Português de Oncologia de Lisboa Francisco Gentil

CO 061

Metástases endobrônquicas de melanoma maligno - série de 18 casos

S R, A Szanthy, J Dionísio, J Duro da Costa

Serviço de Pneumologia do Centro Hospitalar de Trás-os-Montes e Alto Douro; Serviço de Pneumologia do Instituto Português de Oncologia de Lisboa

CO 062

Os pneumologistas podem tratar pneumotórax espontâneo através de toracoscopia? 22 anos de experiência de um serviço de pneumologia português

A Trindade, JP Boléo-Tomé, T Sequeira, L Bento, R Costa, F Rodrigues

Hospital Prof. Dr. Fernando Fonseca, Amadora, Lisboa

08 NOV

SALA AÇORES

CO 063

Embolização arterial brônquica - a experiência do serviço de radiologia de um hospital terciário

MI Moreira, A Magalhães, S Alfarroba, O Fernandes, L Figueiredo, J Cardoso
Hospital Santa Marta, Centro Hospitalar Universitário de Lisboa Central

CO 064

O papel da ecografia no diagnóstico e algoritmo de decisão da abordagem do pneumotórax após criobiópsia pulmonar trans-brônquica: dados finais de um estudo piloto

DB Coelho¹, R Boaventura¹, L Meira^{1,2}, S Guimarães³, CS Moura³, P Mota^{1,4}, N Melo¹, JM Pereira⁵, A Magalhães¹, A Morais^{1,4}, H Novais-Bastos^{1,4,6}

¹Department of Pneumology, Centro Hospitalar Universitário São João, Porto, Portugal; ²Department of Pulmonology, Hospital de Braga, Braga; ³Department of Anatomic Pathology, Centro Hospitalar Universitário São João, Porto, ⁴Faculty of Medicine, University of Porto, Porto; ⁵Department of Radiology, Centro Hospitalar Universitário São João, Porto; ⁶BMC/i3S - Instituto de Biologia Molecular e Celular/Instituto de Investigação e Inovação em Saúde, University of Porto

CO 065

Outcomes a curto e médio prazo da realização de broncoscopia terapêutica de estenoses traqueobrônquicas malignas: experiência a dez anos de um centro

RE Gomes, M Barata, AC Moreira, JR Vieira, J Soares, J Duarte
Serviço de Pneumologia, Hospital Garcia de Orta

12:00 > 13:00

Joker da Pneumologia

13:00 > 14:30

Almoço

14:00 > 16:00

Respirar @ cuidados saúde primários
Mod.: Tiago Alfaro e Nuno Pina

Avaliação e interpretação de RX tórax
Rui Rolo
Tiago Lopes

SALA AÇORES

16:00 > 17:00

Respirar @ cuidados saúde primários
Mod.: Cláudia Calado e Miguel Pereira

Infeção respiratória na criança
Maria Luisa Pereira
Tiago Lopes

17:30 > 18:30

Respirar @ cuidados saúde primários
Mod.: Teresa Shiang e Dyna Torrado

Infeção respiratória no adulto
Helena Ramos
Nuno Pina

19:30 >

Assembleia geral

08 NOV

SALA MADEIRA

12:00 > 13:00

Meet the Professor *sponsored by SPP*

Mod.: Filipe Froes

Barcelona respiratory research group: trying to change clinical practice.

Antoni Torres

14:30 > 16:00

Comunicações Orais CO 066 - CO 075

Infecção + hipertensão + cuidados intensivos

Mod.: Sara Conde e Carlos Lopes

CO 066

Micobacterioses atípicas

PS Pereira, E Dias, L Gomes, P Cravo-Roxo

Serviço de Pneumologia, Centro Hospitalar e Universitário de Coimbra;

Centro de Diagnóstico Pneumológico de Coimbra

CO 067

Aumento da frequência de isolamento de estirpes gram-negativo em amostras respiratórias

L Mendez¹, C Caneiras^{2,3}

¹Centro Hospitalar de Entre o Douro e Vouga; ²Instituto de Saúde Ambiental (ISAMB), Faculdade de Medicina da Universidade de Lisboa, ³Dep.

Microbiologia e Imunologia, Faculdade de Farmácia da Universidade de

Lisboa

CO 068

Infeções por pseudomonas aeruginosa em UCIS portuguesas: suscetibilidade a ceftolozano-tazobactam e comparadores. Estudo STEP.

S García-Fernández^{1,2}, M García-Castillo^{1,2}, J Melo-Cristino³, MF Pinto⁴, E Gonçalves⁵, V Alves⁶, AR Vieira⁷, E Ramalheira⁸, L Sancho⁹, J Diogo¹⁰, R Ferreira¹¹, T Silva¹², C Chaves¹³, L Pássaro¹⁴, L Paixão¹⁴, R Canton^{1,2,*} and the STEP Study Group

¹Hospital Universitario Ramón y Cajal and Instituto Ramón y Cajal de Investigación Sanitaria (IRYCIS), Madrid, Spain. ²Red Española de Investigación en Patología Infecciosa (REIPI), Madrid, Spain; ³Serviço de Microbiologia Centro Hospitalar Lisboa Norte, Lisboa, Portugal; ⁴Laboratório de Microbiologia, Serviço de Patologia Clínica, Centro Hospitalar Universitário Lisboa Central, Lisboa, Portugal; ⁵Laboratório de Microbiologia Clínica Centro Hospitalar de Lisboa Ocidental, Lisboa, Portugal; ⁶Laboratório de Microbiologia, Unidade Local de Saúde de Matosinhos, Matosinhos, Portugal; ⁷Serviço de Patologia Clínica, Centro Hospitalar Universitário São João, Porto, Portugal; ⁸Serviço Patologia Clínica, Hospital Infante Dom Pedro, Aveiro, Portugal; ⁹Serviço de Patologia Clínica, Hospital Prof. Dr. Fernando da Fonseca, Amadora, Portugal; ¹⁰Serviço de Microbiologia, Hospital Garcia de Orta, Almada, Portugal; ¹¹Serviço de Patologia Clínica - Microbiologia - CHUA - Unidade de Portimão, Portimão, Portugal; ¹²Serviço de Microbiologia do Centro Hospitalar Universitário do Porto, Porto, Portugal; ¹³Serviço de Microbiologia, Centro Hospitalar Universitário de Coimbra, Coimbra, Portugal; ¹⁴MSD Portugal, Paço de Arcos, Portugal

CO 069

Surto no aviário - que tipo de bactéria?

D Duarte, R Cordeiro, CS Rôlo, R Farinha, N André, A Domingos
Centro Hospitalar do Oeste - Torres Vedras

CO 070

Vacinação para a gripe na ULS da Guarda: adesão dos profissionais de saúde

P Correia¹, LA Martinho², CB Vaz³, AI Viseu⁴

¹Unidade de Saúde Pública da ULS da Guarda; ²Grupo de Coordenação Local da Vacinação/ Unidade de Saúde Pública - ULS da Guarda; ³Grupo de Coordenação Local da Vacinação/ Serviços Farmacêuticos - ULS da Guarda; ⁴Grupo de Coordenação Local da Vacinação/ Unidade de Saúde Pública - ULS da Guarda

08 NOV

SALA MADEIRA

CO 071

Eventos cardíacos em doentes com pneumonia adquirida na comunidade internados numa enfermaria de medicina interna em Portugal

I Farinha, AT Cunha, RA Rodrigues, AP Saraiva, A Guiomar, R Reigota, JP Barbosa, D Gonçalves, JR Gonçalves, J Rua, B Gomes, GD Melo, F Costa

Serviço de Pneumologia - CHUC

CO 072

Endarterectomia? Sim!!! e depois?

C Pereira, A Dias, A Mineiro

Serviço de Pneumologia, Centro Hospitalar Universitário Lisboa Norte

CO 073

Cuidados respiratórios integrados ao doente sob ventilação prolongada no domicílio: resultados preliminares do programa CAI_Vent

MR Gonçalves^{1,2}, TC Pinto¹, MT Redondo¹, D Araújo¹, P Pinheiro¹, C Pinto¹, M Sousa¹, A Loureiro¹, P Costa¹, T Honrado¹

¹Centro de Apoio Integrado ao Doente sob Ventilação Mecânica Prolongada (CAI_Vent), Centro Hospitalar Universitário de São João, Porto;

²Faculdade de Medicina da Universidade do Porto

CO 074

Protocolo multidisciplinar de abordagem das epistaxis no doente internado em unidade de cuidados intensivos respiratórios

L Rodrigues, M Pereira, C Antunes, D Organista, E Brisch, F Paula, F Froes
Centro Hospitalar Universitário Lisboa Norte

CO 075

Pneumonia a pneumococos e legionella, um estudo comparativo
MF Guia, A Simões, JG Pereira

Hospital Professor Doutor Fernando da Fonseca; Hospital Vila Franca de Xira

17:00 > 17:30

Lançamento do livro “DPOC Invisível”

17:30 > 18:30

Sessão Pulmonology

Que Factor de Impacto devemos ambicionar?

Nicolino Ambrosino

08:00 > 10:00

Posters comentados PC 088 - PC 110

Infecções

Mod.: Sofia Furtado e Carlos Pavão Matos

PC 088

Atividade agrícola e infeção fúngica crónica - a propósito de um caso clínico

A Fernandes, PS Santos, MA Marques

Serviço de Pneumologia - Centro Hospitalar e Universitário de Coimbra

PC 089

Deteção de vírus respiratórios durante a época da gripe num serviço de medicina interna

FM Duarte, F Machado, J M eireles, R Maciel

Centro Hospitalar de Entre Douro e Vouga

PC 090

Amicacina inalada na doença pulmonar por micobactérias não tuberculosas

MA Mendes, IS Pereira, I Sanches, AS Silva, Inês Ladeira

Serviço de Pneumologia, Centro Hospitalar Vila Nova de Gaia/Espinho;

Serviço de Doenças Infecciosas, Centro Hospitalar Universitário do Porto;

Centro de Referência Regional para a Tuberculose Multirresistente, CDP de

Vila Nova de Gaia

PC 091

Fatores individuais e resposta clínica na pneumocistose: uma análise retrospectiva

S Heleno¹, I Rodrigues², T Gomes², C Pinto², AC Pimenta², A Fernandes²

¹Centro Hospitalar Trás-os-Montes e Alto Douro, Vila Real; ²Serviço de

Pneumologia, Centro Hospitalar Trás-os-Montes e Alto Douro

PC 092

Pneumonia no doente imunocomprometido - caso clínico

M Barbosa, C Trabulo, K Lopes, C Carvalho, J Peixoto, E Florova, V Firmi-
no, MJ Simões, E Camacho

Serviço de Pneumologia, Centro Hospitalar do Barreiro-Montijo

PC 093

Pneumonia a pasteurella multocida: a importância da anamnese

SM Cabral¹, G Gonçalves¹, P Ramalho², D Madama¹

¹Centro Hospitalar e Universitário de Coimbra; ²Hospital Distrital Figueira da Foz

PC 094

Tosse crónica: um desafio diagnóstico

I Spencer, A Lopes, AS Oliveira, L Carvalho, C Bárbara

Serviço de Pneumologia do Centro Hospitalar e Universitário Lisboa Norte

08 NOV

SALA NORTE

PC 095

Actinomicose pulmonar – a grande imitadora

D Organista, H Cabrita, J Martins, F Paula, F Froes

Centro Hospitalar Universitário Lisboa Norte

PC 096

Um caso incomum de pneumonia obstrutiva

DD Rodrigues, C Lacerda, MJ Araújo, D Pimenta, R Pereira, F Aguiar,
L Ferreira

Serviço de Pneumologia do Hospital de Braga

PC 097

Doença respiratória aguda na drepanocitose: infecção *versus* vaso-oclusão

M Pinto, J Rodrigues, B Mendes, D Maia, J Cardoso

Centro Hospitalar Universitário Lisboa Central, Hospital de Santa Marta,
Serviço de Pneumologia

PC 098

Da raridade à realidade: pneumonia a *raoultella ornithinolytica*

J Portela, G Santos, C Moreira, P Pedro, J Soares, J Duarte

Serviço de Pneumologia do Hospital Garcia de Orta

PC 099

Abcessos pulmonares e empiema a *fusobacterium necrophorum*

C Sousa, R Pinheiro, C Mendonça, P Mendes, R Nascimento

Hospital Central do Funchal

PC 100

Neutropenia febril secundária a pneumonia por *rothia mucilaginosa*: a propósito de um caso

AC Moreira, D Martins, A Rodrigues, M Soares

Serviço de Pneumologia; Hospital Garcia de Orta; Instituto Português de Oncologia do Porto, Francisco Gentil

PC 101

Pneumonia redonda: apresentação incomum de pneumonia pneumocócica

MI Matias, F Gamboa

Centro Hospitalar e Universitário de Coimbra

PC 102

Afinal eram fungos!

J Barata, R Silva, M Baptista, S Martins, A Craveiro, E Magalhães, I Vicente,
MJ Valente, MS Valente

Serviço de Pneumologia - Centro Hospitalar Universitário Cova da Beira

PC 103

Pneumonite por hidrocarbonetos após sifonagem de gasolina

RQ Rodrigues, Al Loureiro, MM Carvalho, T Gomes, A Fernandes

Serviço de Pneumologia do Centro Hospitalar de Trás-os-Montes e Alto Douro, Vila Real

PC 104

Aspergilose pulmonar cavitária crónica

M Cabral, B Mendes, C Figueiredo, D Maia, P Cravo, J Cardoso

Hospital de Santa Marta – Centro Hospitalar Universitário de Lisboa Central

PC 105

Oligofrenia e tosse crónica – no que pensar?

R Ferro, S Guerra, M Conceição, AD Cunha, JB Correia, T Abrantes, A Campos, AS Torres

Serviço de Pneumologia, Centro Hospitalar Tondela-Viseu

PC 106

A cereja no topo do diagnóstico

R Ferro, S Guerra, M Conceição, AD Cunha, JB Correia, T Abrantes, A Campos, AS Torres

Serviço de Pneumologia, Centro Hospitalar Tondela-Viseu

PC 107

Pneumonia redonda: descrição de caso clínico

F Quifica¹, O Sachicola¹, M Arrais^{1,2}

¹Departamento de Pneumologia, Hospital Militar Principal, Luanda, Angola;

²CISA – Centro de Investigação em Saúde de Angola, Caxito, Bengo, Angola

PC 108

Empiema a salmonella – o relato de um caso raro

CR Silvestre, D Duarte, R Cordeiro, N André, T Falcão, A Domingos

Serviço de Pneumologia, Centro Hospitalar do Oeste – Torres Vedras

PC 109

Vacinas bacterianas específicas – estímulo único versus re-imunização

J Machado, JC Costa, T Costa, C Rodrigues

Centro Hospitalar Universitário de Coimbra

PC 110

Qual o impacto da bacteriémia na pneumonia a s. pneumoniae?

MF Guia, A Simões, JG Pereira

Hospital Professor Doutor Fernando da Fonseca; Hospital Vila Franca de Xira

08 NOV

SALA NORTE

10:30 > 12:00

Posters comentados PC 111 - PC 125

Tuberculose

Mod.: Alcina Saraiva e Natália André

PC 111

Tuberculose no doente sob terapêutica biológica

RB Pinheiro, J Nascimento, S Salgado, P Esteves, I Claro, C Bárbara

Serviço de Pneumologia do Hospital de Braga

PC 112

A silicose na sombra da tuberculose: a importância da história clínica

PN Costa, C Alcobia, S Moreira, A Catarino

Serviço de Pneumologia e Serviço de Medicina Interna do Centro Hospitalar e Universitário de Coimbra

PC 113

Tuberculose, uma forma invulgar de apresentação

MM Quaresma, N Marçal, I Cordeiro, C Pissarra

Unidade de Pneumologia do Hospital Vila Franca de Xira

PC 114

A propósito de dois casos clínicos de tuberculose extra-pulmonar

J Branco, C Custódio, T Lopes, F Todo-Bom, M Felizardo, C Macor, A Chaveiro, S Furtado

Hospital Beatriz Ângelo

PC 115

Neoplasia da epiglote e tuberculose pulmonar - concomitante ou sequencial?

TF Chivinda, M Ulacia, LV lopes

Clínica Sagrada Esperança, Luanda-Angola

PC 116

Tuberculose endobrônquica - uma apresentação rara

J Martins, C Carvalho, D Organista, F Freitas, P Monteiro, J Rosal, C Bárbara

Serviço de Pneumologia, Hospital de Santa Maria, Centro Hospitalar Lisboa Norte

PC 117

Tuberculose disseminada - é preciso suspeitar da grande imitadora!

AL Ramos, AM Mestre, L Bento, C Guimarães, F Nogueira

Hospital Egas Moniz - Centro Hospitalar Lisboa Ocidental

PC 118

Teste tuberculínico vs IGRA no rastreio de tuberculose latente em indivíduos candidatos a terapêutica biológica

MI Luz, K Lopes, N Caires, A Gomes, T Mourato, C Gomes

Hospital Prof Doutor Fernando Fonseca, Centro Hospitalar Barreiro Montijo, Centro Hospitalar e Universitário Lisboa Central - Hospital de Santa Marta, Centro Diagnóstico Pneumológico Dr. Ribeiro Sanches

PC 119

Uma causa inesperada, rara, de derrame pleural

S Heleno¹, M Leal², MJ Neves³, B Cabrita⁴, R Viana⁵, A Alves⁶, M Sousa³, C Nogueira⁶, I Franco⁶, AS Silva⁷, I Ladeira⁶

¹Centro Hospitalar Trás-os-Montes e Alto Douro, Vila Real; ²Centro Hospitalar Baixo Vouga; ³Unidade de Saúde Familiar Espinho; ⁴Unidade Local Saúde Matosinhos; ⁵Centro Hospitalar Leiria; ⁶Centro Hospitalar Vila Nova de Gaia/Espinho; ⁷Centro Hospitalar Universitário do Porto

PC 120

Pseudoaneurisma de Rasmussen, uma causa rara de hemoptises com origem na artéria pulmonar

B Mendes, M Cabral, C Figueiredo, T Bilhim, T Sá, V Caldeira, A Mineiro, J Cardoso

Hospital de Santa Marta, Centro Hospitalar Universitário Lisboa Central; Hospital Curry Cabral, Centro Hospitalar Universitário Lisboa Central

PC 121

Tuberculose latente nos doentes candidatos a terapêutica biológica - rastrear para evitar

K Lopes¹, MI Luz², N Caires³, T Mourato⁴, A Gomes⁴, MC Gomes⁴

¹Centro Hospitalar Barreiro Montijo; ²Hospital Prof Dr Fernando Fonseca; ³Centro Hospitalar e Universitário Lisboa Central - Hospital de Santa Marta; ⁴Centro Diagnóstico Pneumológico Dr Ribeiro Sanches

PC 122

Tuberculose ocular - casuística de um centro de referência dos últimos 3 anos

K Lopes¹, MI Luz², N Caires³, T Mourato⁴, A Gomes⁴, MC Gomes⁴

¹Centro Hospitalar Barreiro Montijo; ²Hospital Prof Dr Fernando Fonseca; ³Centro Hospitalar e Universitário Lisboa Central - Hospital de Santa Marta; ⁴Centro Diagnóstico Pneumológico Dr Ribeiro Sanches

PC 123

Tuberculose: a grande imitadora

C Couto

Hospital Garcia de Orta

PC 124

Pneumonia necrotizante?

S Braga, JM Silva, M O liveira, L Ferreira

Hospital Sousa Martins - Guarda

PC 125

Tuberculose disseminada e doença pulmonar quística, uma associação rara

A Fabiano, A Trindade, MI Luz, M Guia, L Santos, P Boléo-Tomé, F Rodrigues

Hospital Professor Doutor Fernando Fonseca

08 NOV

SALA NORTE

12:00 > 13:30

Posters comentados PC 126 - PC 140

Bronquiectasias + cuidados intensivos

Mod.: Susana Carreira e Lgia Pires

PC 126

Dficit de subclasses de imunoglobulina G e bronquiectasias-estudo retrospectivo

JA Borges, G Loureiro, F Fradinho

Centro Hospitalar e Universitrio de Coimbra

PC 127

Fibrose qustica no adulto acima dos 40 anos - casustica de um centro de referncia

MI Luz, T Rodrigues, F Ferro, C Lopes, P Cardim

Hospital Prof. Doutor Fernando Fonseca; Hospital Santa Maria

PC 128

Isolamento de pseudomonas aeruginosa em doentes com fibrose qustica - o perfil de um centro de referncia

MI Luz, P Azevedo, C Lopes

Hospital Prof. Doutor Fernando Fonseca; Centro Hospitalar Universitrio Lisboa Norte, EPE (CHULN)

PC 129

Perfil microbiolgico de doentes com bronquiectasias: uma coorte portuguesa

R Viana, JC Costa, S Feij

Centro Hospitalar de Leiria

PC 130

Diversidade fenotpica nas exacerbaes de bronquiectasias

CR Silvestre, R Cordeiro, D Duarte, T Falco, A Domingos

Servio de Pneumologia, Centro Hospitalar do Oeste - Torres Vedras

PC 131

Soluo salina hipertnica nebulizada no tratamento de bronquiectasias no fibrose qustica: a experincia de um servio de pneumologia

DO Reis, MC Silva, R Monteiro, I Sanches, I Pascoal

Centro Hospitalar de Vila Nova de Gaia/Espinho

PC 132

Utilidade do xido ntrico nasal no rastreio de discinesia ciliar primria - experincia de um centro

TP Rodrigues, C Lopes, C Constant, T Bandeira

Servio de Pneumologia, Centro Hospitalar Universitrio Lisboa Norte

PC 133

Ventilação mecânica não invasiva na prevenção de insuficiência respiratória após extubação numa unidade de cuidados intensivos
MJ Catarata, C Cabo, S André

Serviço de Pneumologia do CHUC; Serviço de Cuidados Intensivos do Centro Hospitalar Universitário do Porto

PC 134

Tromboembolismo pulmonar associado a mutações do gene MTHFR e PAI-1 - a propósito de um caso clínico

J Barbosa, S Salgado, P Esteves, C Bárbara

Unidade de Insuficiência Respiratória, Serviço de Pneumologia, Centro Hospitalar Universitário Lisboa Norte

PC 135

Poliangeite microscópica com hemorragia alveolar difusa: uma estadia prolongada numa UCI

P Americano, L Pires, GC Campello

Centro Hospitalar Universitário do Algarve

PC 136

Pseudoaneurisma de Rasmussen. Uma emergência hemorrágica iminente

P Americano¹, C Saraiva² L Pires³, JM Fernandes², GC Campello³

¹Serviço de Pneumologia, Hospital de Faro, Centro Hospitalar Universitário do

Algarve, ²Serviço de Pneumologia, Hospital de Portimão, Centro Hospitalar

Universitário do Algarve; ³Serviço de Medicina Intensiva, Hospital de Portimão,

Centro Hospitalar Universitário do Algarve

PC 137

Lavado broncoalveolar no diagnóstico microbiológico de pneumonia em UCI: o timing importa?

P Americano¹, L Pires², J Hidalgo², C Saraiva³, D Silva⁴, R Ferreira⁵, GC Campello²

¹Serviço de Pneumologia, Hospital de Faro, Centro Hospitalar Universitário do Algarve; ²Serviço de Medicina Intensiva, Hospital de Portimão, Centro

Hospitalar Universitário do Algarve; ³Serviço de Pneumologia, Hospital de

Portimão, Centro Hospitalar Universitário do Algarve; ⁴Mestrado Integrado

em Medicina, Universidade do Algarve; ⁵Serviço de Patologia Clínica, Hos-

pital de Portimão, Centro Hospitalar Universitário do Algarve

PC 138

Pneumonia adquirida na comunidade na UCI: 4 anos em retrospectiva
F Aguiar, C Pacheco, JE Oliveira

Hospital de Braga

PC 139

Pneumonia à admissão numa unidade de cuidados intensivos - avaliação retrospectiva de um ano

A Alfaiate¹, MS Pereira², L Oliveira³, C Lohmann³, A Fernandes³

¹ Serviço de Pneumologia, Hospital de São Bernardo, Centro Hospitalar de

Setúbal, E.P.E.; ²Serviço de Medicina Interna, Hospital Garcia de Orta, E.P.E.;

³Unidade de Cuidados Intensivos, Hospital Garcia de Orta, E.P.E.

PC 140

A ventilação não invasiva no processo de desmame ventilatório (ventilação não invasiva profiláctica e facilitadora)

I Neto, T Leonor, R Pinho

Serviço de Medicina Interna e Serviço de Medicina Intensiva Polivalente do

Centro Hospitalar Entre Douro e Vouga, Hospital São Sebastião

14:30 > 16:00

Posters comentados PC 141 - PC 152

Técnicas

Mod.: Fernando Rodrigues e Gabriela Fernandes

PC 141

Complicações e segurança na realização de broncoscopia terapêutica por estenose traqueobrônquica maligna: experiência da vida-real

RE Gomes; AC Moreira, M Barata, JR Vieira, J Soares, J Duarte

Serviço de Pneumologia, Hospital Garcia de Orta

PC 142

Encerramento de fístula traqueoesofágica por Amplatzer Occluder - primeiro caso descrito em Portugal

IS Pereira, JC Silva, P Braga, C Fernandes, D Coutinho

CHVNG/E

PC 143

Utilidade clínica e segurança do EUS-B na abordagem de lesões mediastínicas e pulmonares

A Fernandes¹; M Santis², P Matos², L Barradas²

¹Serviço de Pneumologia - Centro Hospitalar e Universitário de Coimbra;

²Instituto Português de Oncologia de Coimbra

PC 144

Broncofibroscopia na abordagem diagnóstica de derrame pleural
CM Cabo, J Duarte, AJ Ferreira, C Robalo Cordeiro

Serviço de Pneumologia - Centro Hospitalar e Universitário de Coimbra

PC 145

Pleurodese no derrame pleural maligno: duas abordagens técnicas num estudo retrospectivo

AC Moreira, C Couto, J Portela, J Soares, J Duarte
Serviço de Pneumologia; Hospital Garcia de Orta

PC 146

Criobiópsia pulmonar transbrônquica nas doenças pulmonares difusas: análise retrospectiva de 24 casos

P Barros, B Santos, C Guerreiro, V Areias, I Ruivo, U Brito
Centro Hospitalar Universitário do Algarve - Hospital de Faro

PC 147

Um caso de doença de Dieulafoy brônquica

F Aguiar, MJ Araújo, D Pimenta, R Pereira, D Rodrigues, C Lacerda, B Fernandes, L Ferreira
Hospital de Braga

PC 148

Estenose sub-glótica congénita - a propósito de dispneia de esforço no adulto

AL Ramos, AM Mestre, AF Santos, F Nogueira
Hospital Egas Moniz - Centro Hospitalar Lisboa Ocidental

PC 149

Corpos estranhos na árvore brônquica: experiência da Unidade de Pneumologia de Intervenção do Hospital Beatriz Ângelo

MM Leonardo, J Pedro, M Morais, F Miguel, F Pires, M Aguiar, V Martins, S Clemente, S Furtado, MM Marques¹
Hospital Beatriz Ângelo

PC 150

O desafio do diagnóstico - a propósito de um caso clínico

CR Silvestre, R Cordeiro, D Duarte, MJ Tavares, A Bragança, C Cardoso, T Falcão, A Domingos
Serviço de Pneumologia, Centro Hospitalar do Oeste - Torres Vedras

PC 151

Valor preditivo negativo do EBUS para N2 na neoplasia do pulmão

MA Santos, M Aguiar, VS Martins, S Clemente, V Sacramento, M Felizardo, JS Silva, PA Calvinho, ST Furtado
Hospital Beatriz Ângelo

PC 152

Aspiração de corpo estranho após acidente de viação de alta cinética

AT Alexandre, R Noya, T Gomes, A Fernandes
Serviço de Pneumologia, Centro Hospitalar de Trás-os-Montes e Alto Douro

16:00 > 17:00

Posters comentados PC 153 - PC 161

DPOC + Tabagismo + Fisiopatologia
Mod.: Luis Rocha e Elvira Camacho

PC 153

Qualidade biológica: a importância do número de controlos
S Carvalho, P Rosa
Hospital Vila Franca de Xira

PC 154

Quando as provas funcionais não cumprem critérios de qualidade - um caso incomum
C Carvalho, J Martins, C Bárbara
Centro Hospitalar Lisboa Norte

PC 155

Correlação da prova da marcha de 6 minutos com parâmetros funcionais respiratórios nos doentes com DPOC
DO Reis, I Ladeira, R Lima, M Guimarães
Centro Hospitalar de Vila Nova de Gaia/Espinho

PC 156

Terapia de alto-fluxo nasal - uma realidade no domicílio?
A Vasconcelos, CFD Rodrigues, CC Costa, C Valente, B Rodrigues
Centro Hospitalar do Baixo Vouga

PC 157

Diversidade fenotípica nas exacerbações de bronquiectasias
J Moutinho¹, R Coxo¹, J Filipe¹, R Fonseca¹, T Magalhães¹, CM Esteves¹, S Diaz-Lobato², C Caneiras^{1,3}

¹Divisão Médica | Nippon Gases Portugal; ²Divisão Médica | Nippon Gases Espanha; ³Instituto Saúde Ambiental (ISAMB), Faculdade de Medicina da Universidade de Lisboa

PC 158

Deficiência em alfa-1-antitripsina: o genótipo Pi*ZZ é o único vilão?
CSF Sousa, C Sousa, BG Gonçalves, I Farinha, F Costa, P Lopes, V Teixeira, M Sucena, N Martins, S Seixas

Serviço de Pneumologia, Hospital Central do Funchal; Serviço de Pneumologia, Centro Hospitalar Universitário de São João; Serviço de Pneumologia, Centro Hospitalar e Universitário de Coimbra – HUC; Serviço de Pneumologia, Centro Hospitalar e Universitário de Coimbra – Hospital Geral; Faculdade de Medicina, Universidade do Porto; Instituto de Investigação e Inovação em Saúde, Universidade do Porto; Instituto de Patologia e Imunologia Molecular da Universidade do Porto (IPATIMUP);

PC 159

Deficiência de alfa-1 antitripsina associada à variante Mmalton/ Mpalermo - variabilidade genética e clínica numa população portuguesa

C Sousa¹, C Sousa², F Costa³, G Gonçalves⁴, I Farinha³, MJ Oliveira⁵, M Guimarães⁶, P Lopes⁴, R Lima⁶, S Seixas^{7,8}, V Teixeira², M Sucena¹

¹Serviço de Pneumologia, Centro Hospitalar Universitário de São João, Porto; ²Serviço de Pneumologia, Hospital Central do Funchal, Madeira;

³Serviço de Pneumologia B, Centro Hospitalar e Universitário de Coimbra - Hospital Geral, Coimbra; ⁴Serviço de Pneumologia, Centro Hospitalar e

Universitário de Coimbra - HUC, Coimbra; ⁵Hospital das Forças Armadas - Polo Porto, Porto; ⁶Serviço de Pneumologia, Centro Hospitalar de Gaia,

Gaia; ⁷Instituto de Investigação e Inovação em Saúde, Universidade do Porto (I3S); Instituto de Patologia e Imunologia Molecular da Universidade

do Porto (IPATIMUP)

PC 160

Uma primeira consulta em grupo na cessação tabágica - solução à vista?

CC Costa, G Teixeira, L Andrade

Centro

PC 161

Conhecimentos e abordagem ao tabagismo por internos de um hospital

MF Guia, M Silveira, JP Boléo-Tomé, C Pardal, F Rodrigues

Hospital Professor Doutor Fernando da Fonseca

09:00 > 10:00

Posters expostos PE 051 - PE 060

Asma

PE 051

Evolução clínica e funcional dos doentes com asma grave em tratamento com Omalizumab

IS Pereira, MC Silva, I Franco, I Ladeira, A Carvalho, R Lima
CHVNG/E

PE 052

Alteração de biológicos na asma grave – a experiência de um serviço

L Gomes, S Pereira, A Arrobas
Serviço de Pneumologia do Centro Hospitalar e Universitário de Coimbra

PE 053

Efeito da terapêutica biológica em doentes com asma grave

M Cabral, B Mendes, C Figueiredo, P Cravo, L Semedo, J Cardoso
Hospital de Santa Marta – Centro Hospitalar Universitário de Lisboa Central

PE 054

Valorizar a suspeita clínica no algoritmo diagnóstico de embolia pulmonar aguda

D Cardoso, CC Loureiro
Centro Hospitalar e Universitário de Coimbra (CHUC)

PE 055

Síndrome de asma crítica: dois casos clínicos

R Brás¹, M Fernandes², F Paula^{2,3}, F Froes^{2,3}

¹Serviço de Imunoalergologia, Hospital de Santa Maria, Centro Hospitalar Universitário Lisboa Norte; ²Serviço de Pneumologia, Centro Hospitalar Universitário Lisboa Norte; ³Unidade de Cuidados Intensivos Médico-Cirúrgicos, Hospital Pulido-Valente, Centro Hospitalar Universitário Lisboa Norte

PE 056

Um azar nunca vem só

JO Rodrigues, M Pinto, M Emiliano, R Gerardo, J Cardoso
Serviço de Pneumologia - Hospital de Santa Marta, Centro Hospitalar e Universitário de Lisboa Central

PE 057

Asma de início tardio - relevância clínica dos fenótipos TH2 e não-TH2

AC Pimenta, ME Brandão, C Marques, R Noya, I Pascoal, D Machado, I Franco, I Ladeira, R Lima
Centro Hospitalar de Trás os Montes de Alto Douro - Vila Real; Centro Hospitalar de Vila Nova de Gaia/Espinho

PE 058

Asma e eosinofilia periférica: um olhar para além da asma

M Martins, JF Costa

Serviço Pneumologia e Serviço de Medicina Interna, Centro Hospitalar e Universitário de São João

PE 059

Relação entre a técnica inalatória, literacia e controlo da asma em adultos angolanos

M Arrais^{1,2}; F Quífica¹; O Sachicola¹; JMR Gama³; L Taborda-Barata^{4,5}

¹Departamento de Pneumologia, Hospital Militar Principal, Luanda, Angola;

²CISA – Centro de Investigação em Saúde de Angola, Caxito, Bengo, Angola;

³Centro de Matemática e Aplicações, Faculdade de Ciências, Universidade da Beira Interior, Covilhã; ⁴Serviço de Imunoalergologia, Centro Hospitalar Universitário Cova da Beira, Covilhã; ⁵CICS – Centro de Investigação em Ciências da Saúde, Universidade da Beira Interior, Covilhã

PE 060

Falência ventilatória após exposição a farinha de trigo – apresentação rara de uma doença comum

N Faria¹, A Vigário², A Silva², B Teixeira², C Mendonça²

¹Serviço de Pneumologia, Centro Hospitalar e Universitário do Porto;

²Serviço de Medicina, Centro Hospitalar e Universitário do Porto

10:30 > 11:30

Posters expostos PE 061 - PE 070

Cancro do pulmão

PE 061

Diagnóstico diferencial de tumor primitivo vs metástase

C Antunes¹, E Teixeira^{1,2}, E Brysch¹, M Fernandes¹, AS Vilarça^{1,2}, D Hasmucrai^{1,2}, P Alves^{1,2}, C Bárbara¹

¹Serviço de Pneumologia do Centro Hospitalar Universitário Lisboa Norte; ²Hospital de Dia de Pneumologia Oncológica do Serviço de Pneumologia do Centro Hospitalar Universitário Lisboa Norte

PE 062

Osteoartropatia hipertrófica secundária a cancro do pulmão: um caso clínico e revisão de literatura

AA Moreira, A Rodrigues, M Cassiano, M Soares

Hospital Garcia de Orta, Serviço de Pneumologia; Instituto Português de Oncologia do Porto, Francisco Gentil

PE 063

Segurança da biópsia pulmonar transtorácica guiada por tomografia computadorizada e fatores preditores de complicação

G Samouco¹, JPA Lopes², J Almeida², V Calado², J Veiga², O Fernandes²

¹Serviço de Pneumologia, Unidade Local de Saúde da Guarda; ²Serviço de Radiologia, Hospital de Santa Marta, Centro Hospitalar de Lisboa Central

PE 064

Hiperplasia angiolinfóide com eosinofilia pulmonar (HALE) - um nome complexo mas inofensivo?

C Pereira¹, E Brysch¹, AF Matos¹, I Oliveira², M Antunes³, M Alvoeiro³

¹Serviço de Pneumologia, Centro Hospitalar Universitário Lisboa Norte;

²Serviço de Pneumologia, Centro Hospitalar de Lisboa Ocidental; ³Serviço de Cirurgia Torácica, Hospital Pulido Valente - Centro Hospitalar Lisboa Norte

PE 065

Cancro do pulmão e tuberculose pulmonar - a mesma lesão, dois diagnósticos

J Costa, M Oliveira, RM Natal, G Samouco, R Gomes, A Tavares, L Ferreira
Unidade Local de Saúde da Guarda - Serviço de Pneumologia

PE 066

Broncofibroscopia “preta” - a propósito de um caso clínico

MS Conceição, R Ferro, S Guerra, AD Cunha, J Correia, A Bento, A Reis, AS Torres

Centro Hospitalar Tondela-Viseu

PE 067

Tumor solitário fibroso gigante - caso clínico

E Brysch¹, E Teixeira^{1,2}, M Alvoeiro³, A Dias¹, AS Vilariça^{1,2}, D Hasmucrai^{1,2}, P Alves^{1,2}, F Félix³, C Bárbara¹

¹Serviço de Pneumologia, Centro Hospitalar Universitário Lisboa Norte

(CHULN); ²Hospital de Dia de Pneumologia Oncológica - Hospital Pulido

Valente, CHULN; ³Serviço de Cirurgia Torácica - Hospital Pulido Valente, CHULN

PE 068

Múltiplos nódulos pulmonares - um diagnóstico inesperado

JB Correia, AR Ferro, S Guerra, M Conceição, A Cunha, A Bento, T Abrantes, C António, AS Torres

Centro Hospitalar Tondela-Viseu, EPE

PE 069

Factores preditivos de pneumotórax iatrogénico na biópsia pulmonar percutânea guiada por TAC

MC Silva¹, R Gigante¹, T Pereira², P Melo², D Rocha²

¹Serviço de Pneumologia do Centro Hospitalar de Vila Nova de Gaia/Espinho;

²Serviço de Radiologia do Centro Hospitalar de Vila Nova de Gaia/Espinho

ESPAÇO E-POSTERS

11:30 > 12:30

PE 070

Nódulo solitário em vidro despolido – uma alteração imagiológica a não perder de vista

JB Correia, AR Ferro, S Guerra, M Conceição, A Cunha, C António, AS Torres
Centro Hospitalar Tondela-Viseu, EPE

Posters expostos PE 071 - PE 080

Cancro do pulmão

PE 071

Caraterização dos nódulos pulmonares submetidos a radioterapia exteriorotáxica – livre ou não de recorrência?

G Santos, C Moreira, M Lopes, D Canário, J Duarte
Hospital Garcia de Orta

PE 072

Complicações de biópsia pulmonar transtorácica guiada por TC – um estudo retrospectivo

RB Quita, C Dias, J Gomes
Serviço de Pneumologia, Centro Hospitalar e Universitário do Porto (CHUP)

PE 073

Carcinoma do pulmão de pequenas células (CPPC): a propósito de um caso clínico

M Alves, N Teixeira, C Andrade
Serviço de Medicina Interna e Serviço de Pneumologia da ULSNE

PE 074

Longos sobreviventes no carcinoma pulmonar de pequenas células

J Barbosa, C Antunes, D Silva, D Hasmucrai, A Vilariça, P Alves, E Teixeira
Hospital de Dia de Pneumologia Oncológica, Serviço de Pneumologia, Centro Hospitalar Universitário Lisboa Norte – Hospital Pulido Valente

PE 075

Metástase rara de adenocarcinoma do pulmão: a propósito de um caso clínico

A Cunha, AR Ferro, S Guerra, M Conceição, JB Correia, M Sousa, R Nunes, AS Torres
Serviço de Pneumologia, Centro Hospitalar Tondela-Viseu, E.P.E.

PE 076

Toxidermia ao Nivolumab: a propósito de um caso clínico

TS Marques¹, MT Almodovar², C Moura², J Duro da Costa²

¹Centro Hospitalar e Universitário do Algarve, Faro - Serviço de Pneumologia;

²Instituto Português de Oncologia de Lisboa Francisco Gentil, Serviço de Pneumologia

08 NOV

ESPAÇO E-POSTERS

PE 077

Cancro do pulmão com carcinomatose peritoneal – uma apresentação infrequente

AM Mestre, A Ramos, C Guimarães, F Nogueira

Serviço de Pneumologia, Hospital de Egas Moniz, Centro Hospitalar Lisboa Ocidental

PE 078

Tumor fibroso solitário: uma massa gigante

A Cunha, M Conceição, R Ferro, S Guerra, JB Correia, A Reis, R Nunes, AS Torres

Serviço de Pneumologia, Centro Hospitalar Tondela-Viseu, E.P.E.

PE 079

Nem todas as massas pulmonares são cancro do pulmão!

AM Mestre, A Ramos, C Guimarães, F Nogueira

Serviço de Pneumologia, Hospital de Egas Moniz, Centro Hospitalar Lisboa Ocidental

PE 080

Insuficiência respiratória – a culpa também é da tiróide!

AM Mestre, A Ramos, L Bento, C Guimarães, F Nogueira

Serviço de Pneumologia, Hospital de Egas Moniz, Centro Hospitalar Lisboa Ocidental

12:30 > 13:30

Posters expostos PE 081 - PE 090
interstício

PE 081

A amiloidose pulmonar nodular nem sempre surge isolada

N Faria¹, P Fernandes², CS Moura³, R Reis¹, E Padrão¹

¹Serviço de Pneumologia, Centro Hospitalar e Universitário do Porto; ²Serviço de Cirurgia Torácica, Centro Hospitalar de Vila Nova de Gaia/Espinho; ³Serviço de Anatomia Patológica, Centro Hospitalar de São João

PE 082

Doença pulmonar induzida por fármacos em transplantado renal - a propósito de um caso clínico

R Quita¹, C Dias¹, S André², E Padrão³

¹Centro Hospitalar e Universitário do Porto (CHUP) – Serviço de Pneumologia;

²Centro Hospitalar e Universitário do Porto (CHUP) – Cuidados Intensivos;

³Hospital de Braga – Serviço de Pneumologia

PE 083

Ossificação pulmonar primária - caso clínico

C Antunes¹, M Pereira¹, R Pinto-Basto^{1,2}, L Ferreira^{1,2}, C Bárbara¹

¹Serviço de Pneumologia - Centro Hospitalar Universitário Lisboa Norte;

²Hospital de Dia Pneumológico/Interstício do Serviço de Pneumologia do Centro Hospitalar Universitário

PE 084

Pneumomediastino espontâneo na dermatomiosite: um desfecho pouco comum

S Dias, D Rodrigues, N Pereira, F Beires, R Ortigão, C Moreira, B Cabrita, AL Fernandes, J Ferreira

ULSM - Hospital Pedro Hispano, Matosinhos

PE 085

PET-TC na abordagem terapêutica da sarcoidose

M Quaresma, N Marçal, C Pissarra

Hospital Vila Franca de Xira, Unidade de Pneumologia

PE 086

Um diagnóstico não tão óbvio...

M Quaresma, C Pissarra, N Marçal, MA Campo, S Loureiro

Hospital Vila Franca de Xira, Unidade de Pneumologia

PE 087

Um caso de sarcoidose e uma surpresa na mediastinoscopia

C Sousa, R Pinheiro, C Mendonça, P Mendes, R Nascimento

Hospital Central do Funchal

PE 088

Microlitíase alveolar pulmonar: um diagnóstico raro

CL Figueiredo, M Cabral, D Silva, I Gonçalves, A Borba, J Cardoso

Hospital Santa Marta - Centro Hospitalar Universitário Lisboa Central

PE 089

Antracose pulmonar como causa de fibrose pulmonar extensa e destruição do parênquima pulmonar

TF Chivinda, G Miguel, E Ulica, M Costa

Clínica Sagrada Esperança, Luanda-Angola

PE 090

Da biópsia à autópsia: desafio diagnóstico de um caso de amiloidose pulmonar difusa

J Pinto¹, M Fernandes², AR Santos¹, M Sucena¹

¹Serviço de Pneumologia, Centro Hospitalar Universitário de São João, Porto; ²Serviço de Anatomia Patológica, Centro Hospitalar Universitário de São João, Porto

15:00 > 16:00

Posters expostos PE 091 - PE 100

Infecções

PE 091

Pneumonia de repetição por aspiração de corpo estranho

R Quita, T Oliveira, C Dias, F Guedes

Centro Hospitalar e Universitário do Porto (CHUP) - Serviço de Pneumologia

PE 092

Embolia pulmonar associada a infecção por mycoplasma pneumoniae

Diogo Canhoto¹, R Ferreira², S Leitão³, R Santos³, A Carvalho³

¹Serviço de Pneumologia, Centro Hospitalar e Universitário de Coimbra;

²Serviço de Hematologia, Centro Hospitalar e Universitário de Coimbra;

³Serviço de Medicina Interna, Centro Hospitalar e Universitário de Coimbra

PE 093

Aspergilose pulmonar fibrosante crónica - caso clínico

RB Pinheiro, S Salgado, P Esteves, I Claro, C Bárbara

Centro Hospitalar Lisboa Norte

PE 094

No local não expectável - a propósito de um caso de papilomatose laringotraqueobrônquica

C Carvalho

Centro Hospitalar Lisboa Norte

PE 095

Crazy paving - será proteinose alveolar pulmonar?

E Tinoco, AR Gigante, C Ribeiro, E Silva, T Shiang, M Vanzeller

Centro Hospitalar Vila Nova de Gaia/ Espinho

PE 096

Micobacteriose disseminada a *Mycobacterium abscessus*: desafio terapêutico

AS Machado, AF Matos, J Costeira

Serviço de Pneumologia - Departamento do Toráx do Centro Hospitalar Universitário Lisboa Norte

PE 097

Tumor fantasma

A Almendra, E Brysch, M Pereira, C Antunes, MJ Silva

Centro Hospitalar e Universitário Lisboa Norte

ESPAÇO E-POSTERS

PE 098

Empiema pleural a *staphylococcus haemolyticus*: uma complicação grave da pleurodese química

A Moreira, C Couto, J Portela, J Soares, J Duarte

Serviço de Pneumologia; Hospital Garcia de Orta

PE 099

Abcesso pulmonar em doente com acalásia

C Pimentel, C Santos, S Feijó


Serviço de Pneumologia do Centro Hospitalar de Leiria

PE 100

Abcesso pulmonar – estudo retrospectivo num hospital distrital

FN Gomes, TS Lopes, ST Furtado

Hospital Beatriz Ângelo



PROGRAMA
09/11/2019

Sala Sul		Sala Centro	
08:30	Comunicações seleccionadas comentadas	08:00	Comunicações orais interstício CO 076 - CO 088
10:00 Pausa			
10:30	Sessão Freitas e Costa Doença respiratória terminal Organização e estratégia de intervenção dos cuidados paliativos; Percurso do doente terminal para a morte e acompanhamento médico; Que intervenção deverá ser efectuada nos cuidadores do doente terminal e no luto subsequente.	10:30	Comissão de trabalho de fisiopatologia respiratória e DPOC DPOC: para além dos broncodilatadores Terapêutica endoscópica do enfisema; Fenótipos metabólicos na DPOC e intervenção nutricional; Sexualidade no doente com DPOC.
12:00	Sessão patrocinada asma grave Astra Abordagem da asma grave - a importância do detalhe Diagnóstico e estratificação terapêutica na asma grave; Armas biológicas no combate ao uso indevido da corticoterapia sistémica; Avaliação de resposta à terapêutica biológica e critérios de switch. O que considerar.	12:00	Comissão de trabalho de infecciologia respiratória Guidelines da pneumonia (CAP, HAP e VAP): desafios e oportunidades Recomendações de pneumonia: onde estamos; Novas recomendações de pneumonia: para onde vamos?
13:30 Almoço			
14:30	Sessão SPP / SPC Múltiplas facetas da hipertensão pulmonar Hipertensão Arterial Pulmonar: encurtando a distância da suspeita ao tratamento; Quando a doença pulmonar se complica com hipertensão; Hipertensão Pulmonar tromboembólica crónica - a melhor abordagem para o melhor resultado.	14:30	Comissão de trabalho de técnicas endoscópicas O papel da broncologia no diagnóstico e nas complicações do transplante pulmonar O papel da broncologia no diagnóstico e nas complicações do Transplante Pulmonar; O papel da broncologia na terapêutica das complicações do Transplante Pulmonar.
16:00	Sessão patrocinada Reabilitação Respiratória Nippon Gases Reabilitação respiratória - para onde vamos? Vencer a inactividade - o desafio; Que papel para a telereabilitação?	16:00	Núcleo de jovens pneumologistas Conta-me como foi - partilha de experiências sobre estágios internacionais Estágio Hospital Ramón Y Cajal, Madrid, Espanha; Estágio Royal Brompton & Harefield NHS Foundation Trust, Londres, Reino Unido; Estágio Hospital de la Santa Creu y Sant Pau e Hospital Clinic, Barcelona, Espanha; Estágio Ospedale G.B. Morgani-L. Pierantoni, Forlì, Itália.
17:00 Pausa			
17:30	Sessão SPP Cancro do Pulmão Tratamento do CPNPC - hot points Imunoterapia no carcinoma de não pequenas células localmente avançado; Escolha da sequência adequada em doentes com carcinoma pulmonar de não pequenas células mutado; TKI - resistência após a resistência		
18:30	Sessão SPP / Polígrafo A verdade da mentira: factcheck sobre novas formas de tabaco Avaliação Bioquímica; Avaliação Psiquiátrica.		
21:00 Jantar do congresso			

Sala Açores		Sala Madeira		Sala Norte	
08:00	Comunicações orais cancro pulmão CO 089 - CO 102			08:00	Posters comentados pleura e cirurgia torácica PC 162 - 185
10:00 Pausa					
10:30	Respirar @ cuidados saúde primários "Esta tosse não me larga!" - Abordagem da tosse em 20min de consulta!	10:30	Meet the Professor SPP Fibrotic Intersticial lung diseases - New trends	10:30	Posters comentados reabilitação PC 186 - 190
12:00	Respirar @ cuidados saúde primários Doutor tenho "falta de ar!" - como abordar a dispneia				
13:30 Almoço					
14:00	Meet the Professor SPP Ventilação domiciliária	14:30	Meet the Professor SPP Eosinófilos e DPOC		
		16:00	Meet the Professor Astrazeneca Cancro do Pulmão de pequenas células		
17:00 Pausa					

21:00 Jantar do congresso

09 NOV

SALA SUL

08:30 > 10:00

Comunicações seleccionadas comentadas
Mod.: Luis Ferreira e Pedro Ferreira

10:00 > 10:30

Pausa

10:30 > 12:00

Sessão Freitas e Costa
Doença respiratória terminal
Mod.: Ana Fernandes, Teresa Cardoso e Isabel Saraiva

Organização e estratégia de intervenção dos cuidados paliativos
Filipa Tavares
Percurso do doente terminal para a morte e acompanhamento médico
Rui Carneiro
Que intervenção deverá ser efectuada nos cuidadores do doente terminal e no luto subsequente
Helena Salazar

12:00 > 13:30

Sessão Patrocinada Asma Grave | Astrazeneca
Abordagem da asma grave - a importância do detalhe
Mod.: Aurora Carvalho e Ana Mendes

Diagnóstico e estratificação terapêutica na asma grave
Claudia Loureiro
Armas biológicas no combate ao uso indevido da corticoterapia sistémica
Liam Heaney
Avaliação de resposta à terapêutica biológica e critérios de switch. O que considerar
Luis Perez de Llano

13:30 > 14:30

Almoço

14:30 > 16:00

Sessão conjunta SPP / SPC
Múltiplas facetas da hipertensão pulmonar
Mod.: Teresa Shiang e Ana Teresa Timóteo

Hipertensão arterial pulmonar: encurtando a distância da suspeita ao tratamento
Rogério Souza
Quando a doença pulmonar se complica com hipertensão
Ana Mineiro
Hipertensão pulmonar tromboembólica - a melhor abordagem para o melhor resultado
Filipa Ferreira

SALA SUL

16:00 > 17:00

Sessão patrocinada Reabilitação Respiratória | Nippon Gases
Reabilitação respiratória - para onde vamos?
Mod.: Fátima Rodrigues e Paula Simão

Vencer a inatividade - o desafio
Thierry Troosters
Que papel para a telereabilitação?
Nicolino Ambrosino

17:00 > 17:30

Pausa

17:30 > 18:30

Sessão SPP Cancro Pulmão
Tratamento do CPNPC - hot points
Mod.: Fernando Barata e Encarnação Teixeira

Imunoterapia no carcinoma de não pequenas células localmente avançado
Johan Vansteenkiste
Escolha da sequência adequada em doentes com carcinoma pulmonar de não pequenas células mutado
Rosário Campelo
TKI - resistência após a resistência
Antonio Calles (*sponsored by AstraZeneca*)

18:30 > 19:30

Sessão SPP/ Polígrafo
A verdade da mentira: factcheck sobre novas formas de tabaco
Mod.: Fernando Esteves

Avaliação Bioquímica
Pedro Vaz
Avaliação Psiquiátrica
Pedro Varandas

21:00 >

Jantar de congresso

09 NOV

SALA CENTRO

08:00 > 10:00

Comunicações orais CO 076 - CO 088 + CO 103

Interstício

Mod.: Tiago Alfaro e Sara Freitas

CO 076

Avaliação da noção de conhecimentos básicos relativamente às principais doenças parenquimatosas difusas em Cuidados de Saúde Primários (CSP) no ACES Baixo Vouga

M Silva, PG Ferreira, AR Pereira, T Clemêncio, S Madanelo, A Fernandes
USF Santa Joana; Centro Hospitalar Baixo Vouga; USF Moliceiro; USF Salinas;
USF Flor de Sal; UCSP Anadia III

CO 077

Encurtamento dos telómeros e a sua influência na resposta à terapêutica imunossupressora na fibrose pulmonar idiopática

RS Rosa, P Mota, H Novais-Bastos, N Melo, A Morais, V Hespagnol
Hospital Egas Moniz, Lisboa; Centro Hospitalar Universitário São João, Porto

CO 078

Papel da criobiópsia pulmonar transbrônquica no diagnóstico da pneumonite de hipersensibilidade

FV Machado, H Novais-Bastos, P Mota, N Melo, JM Pereira, A Carvalho,
S Guimarães, CS Moura, A Morais
Serviço de Pneumologia, Centro Hospitalar Universitário São João, Porto;
Faculdade de Medicina da Universidade do Porto; Serviço de Radiologia,
Centro Hospitalar Universitário São João; Serviço de Anatomia Patológica,
Centro Hospitalar Universitário São João

CO 079

Esclerose sistémica sem doença pulmonar intersticial radiológica: o papel das provas de função respiratória

CL Figueiredo, B Mendes, S Silva, T Sá, I Gonçalves, J Cardoso
Hospital Santa Marta - Centro Hospitalar Universitário Lisboa Central

CO 080

Doença intersticial pulmonar em unidade de cuidados intensivos e intermédios

M Afonso, AV Cristino, A Vale, F Esteves
Centro Hospitalar de Trás-os-Montes e Alto Douro

CO 081

Doença intersticial fibrosante: impacto da gravidade funcional na sobrevida após transplante

A Magalhães, I Moreira, T Sá, J Eurico, AS Santos, A Borba, P Calvino,
L Semedo, J Cardoso, J Fragata
Serviço de Pneumologia do Hospital Santa Marta - CHULC e Serviço
de Cirurgia Torácica do Hospital Santa Marta - CHULC

CO 082

Biomarcadores na prática clínica: enzima conversora da angiotensina e inibidores do sistema renina-angiotensina

JO Pereira, V Fernandes, S Freitas, T Alfaro

Serviço de Pneumologia, Centro Hospitalar e Universitário de Coimbra

CO 083

Doenças intersticiais pulmonares associadas a doença do tecido conjuntivo: fatores preditores de mau prognóstico

MC Silva¹, D Reis¹, S Neves¹, S Campainha¹, C Nogueira¹, I Marques², P Melo², P Pinto³, D Fonseca³, A Sanches⁴

¹Serviço de Pneumologia - Centro Hospitalar de Vila Nova de Gaia/Espinho;

²Serviço de Radiologia do Centro Hospitalar de Vila Nova de Gaia/Espinho;

³Serviço de Reumatologia do Centro Hospitalar de Vila Nova de Gaia/Espinho;

⁴Serviço de Anatomia Patológica do Centro Hospitalar de Vila Nova de Gaia/Espinho

CO 084

Avaliação do prognóstico na doença intersticial crónica utilizando o modelo ILD-GAP

M Afonso¹, TM Alfaro², S Freitas², C Robalo Cordeiro²

¹Serviço de Pneumologia, Centro Hospitalar de Trás-os-Montes e Alto Douro;

²Serviço de Pneumologia, Centro Hospitalar e Universitário de Coimbra

CO 085

Polimorfismos genéticos de citocinas na expressão da doença do criador de pombos

C Freitas, B Lima, N Martins, N Melo, P Mota, H Novais-Bastos, H Alves, O Sokhatska, L Delgado, A Morais

Serviço de Pneumologia, Centro Hospitalar e Universitário de São João; Departamento de Medicina, Faculdade de Medicina Universidade do Porto, Porto; Oficina de Bioestatística, Ermesinde; Instituto Nacional de Saúde Doutor Ricardo Jorge, Porto; Unidade de Imunologia Básica e Clínica, Departamento de Patologia, Faculdade de Medicina Universidade do Porto

CO 086

Doenças intersticiais pulmonares associadas a doença do tecido conjuntivo: caracterização da população

MC Silva¹, I Marques², D Reis¹, P Melo², P Pinto³, D Fonseca³, A Sanches⁴, S Campainha¹, C Nogueira¹, S Neves¹

¹Serviço de Pneumologia - Centro Hospitalar de Vila Nova de Gaia/Espinho;

²Serviço de Radiologia do Centro Hospitalar de Vila Nova de Gaia/Espinho;

³Serviço de Reumatologia do Centro Hospitalar de Vila Nova de Gaia/Espinho;

⁴Serviço de Anatomia Patológica do Centro Hospitalar de Vila Nova de Gaia/Espinho

09 NOV

SALA CENTRO

CO 087

Acuidade diagnóstica e segurança da criobiópsia transbrônquica pulmonar e da biópsia cirúrgica pulmonar nas doenças intersticiais do pulmão: revisão sistemática

MTN Rego, LMN Coutinho, H Novais-Basto

Porto

CO 088

Respirar partículas orgânicas

MN Pereira, C Guerreiro, V Areias, U Brito

Serviço de Pneumologia, Hospital de Faro - Centro Hospitalar Universitário do Algarve

CO 103

Conhecimento e implementação das guidelines de fibrose pulmonar idiopática pela Pneumologia e Portugal

C Robalo Cordeiro¹, A Morais²

¹Centro de Pneumologia, Hospital Universitário de Coimbra; ²Centro Hospitalar Universitário São João, Porto

10:00 > 10:30

Pausa

10:30 > 12:00

Comissão de trabalho de fisiopatologia respiratória

DPOC: para além dos broncodilatadores

Mod.: José Boléo-Tomé e Catarina Pissarra

Terapêutica endoscópica do enfisema

Ralf Eberhardt

Fenótipos metabólicos na DPOC e intervenção nutricional

João Munhá

Sexualidade no doente com DPOC

Lisa Vicente Ferreira

12:00 > 13:00

Comissão de trabalho de infecciologia respiratória

Guidelines da Pneumonia (CAP, HAP e VAP):

desafios e oportunidades

Mod.: Cátia Caneiras e Venceslau Hespagnol

Recomendações de pneumonia: onde estamos

Filipe Froes

Novas recomendações de pneumonia: para onde vamos?

Antoni Torres

13:00 > 14:30

Almoço

SALA CENTRO

14:30 > 15:30

Comissão de trabalho de técnicas endoscópicas

O papel da broncologia no diagnóstico e nas complicações do transplante pulmonar

Mod.: Fernando Guedes e Paulo Calvino

O papel da broncologia no diagnóstico das complicações do Transplante Pulmonar

Luísa Semedo

O papel da broncologia na terapêutica das complicações do Transplante Pulmonar

Jorge Dionísio

15:30 > 16:30

Núcleo de jovens pneumologistas

Conta-me como foi - partilha de experiências sobre estágios internacionais

Mod.: Margarida Dias

Estágio Hospital Ramón Y Cajal, Madrid, Espanha

Inês Sanches

Estágio Royal Brompton & Harefield NHS Foundation Trust, Londres, Reino Unido

Raquel Rosa

Estágio Hospital de la Santa Creu y Sant Pau e Hospital Clínic, Barcelona, Espanha

Carolina Sousa

Estágio Ospedale G.B. Morgani-L.Pierantoni, Forlì, Itália

Filipa Carriço

08:00 > 10:00

Comunicações Orais CO 089 - CO 102

Cancro do pulmão

Mod.: Cristina Matos e Lourdes Barradas

CO 089

Caracterização e análise de sobrevivência de doentes com carcinoma do pulmão de não-pequenas células com mutação EGFR – estudo retrospectivo

S Raimundo, M Conde, R Pinto-Leite, AM Fernandes

Serviço de Pneumologia do Centro Hospitalar de Trás-os-Montes e Alto Douro

CO 090

Farmacogenética do cancro do pulmão avançado: valor preditivo do polimorfismo genético funcional AGXT PRO11LEU no outcome clínico

MJ Catarata, E Camilo, I Marques, A Coelho, J Frade, M Lourenço, MF Martins, A Pêgo, C Robalo Cordeiro, R Medeiros, R Ribeiro

Centro Hospitalar Universitário de Coimbra

CO 091

Otimização da deteção da mutação T790M no carcinoma do pulmão não pequenas células avançado

M Jacob¹, C Sousa¹, H Queiroga^{1,2}, A Magalhães¹, H Novais-Bastos^{1,2,3},

D Araújo¹, JL Costa³, J Reis³, MJ Pina³, L Cirnes³, CS Moura^{2,4}, JC Machado³,

V Hespanho^{1,2}, G Fernandes^{1,2}

¹Serviço de Pneumologia, Centro Hospitalar Universitário de São João EPE,

Porto; ²Faculdade de Medicina da Universidade do Porto; ³3S/IPATIMUP

– Instituto de Patologia e Imunologia Molecular da Universidade do Porto;

⁴Serviço de Anatomia Patológica, Centro Hospitalar Universitário de São

João EPE, Porto

CO 092

Caracterização clínica e prognóstica da carcinomatose leptomeningea no cancro do pulmão

D Canhoto, AJ Ferreira

Centro Hospitalar e Universitário de Coimbra, Serviço de Pneumologia; Faculdade de Medicina da Universidade de Coimbra

CO 093

Hiperplasia epitelial brônquica relacionada com P16 – uma possível lesão pré-neoplásica

H Moreira¹, F Ramalhosa¹, R Almeida^{1,2}, J Fraga¹, L Carvalho^{1,2}

¹Anatomia Patológica, Centro Hospitalar e Universitário de Coimbra; ²Instituto de Anatomia Patológica e Patologia Molecular, Faculdade de Medicina

da Universidade de Coimbra

CO 094

Importância prognóstica de padrões histológicos de adenocarcinoma pulmonar identificados em peças de biópsia pré-operatória

J Rei, S Lareiro, P Fernandes, S Costa, L Vouga, M Guerra

Serviço de Cirurgia Cardiorádica, Centro Hospitalar Vila Nova de Gaia/Espinho EPE; Faculdade de Medicina da Universidade do Porto

CO 095

Caracterização molecular do adenocarcinoma pulmonar por *next generation sequencing* – a experiência de um hospital universitário

F Machado, H Novais-Bastos, G Fernandes, A Magalhães, V Hespanhol, S Guimarães, CS Moura, L Cirnes, H Queiroga

Serviço de Pneumologia, Centro Hospitalar Universitário São João, Porto; Serviço de Anatomia Patológica, Centro Hospitalar Universitário São João, Porto; Faculdade de Medicina da Universidade do Porto, Porto; IPATIMUP, Instituto de Patologia Molecular e Imunologia da Universidade do Porto, Porto

CO 096

Efeitos adversos da imunoterapia no carcinoma não pequenas células do pulmão

I Moreira, A Magalhães, T Sequeira, P Winckler, S Alfarroba, R Luz, J Cardoso

Hospital Santa Marta, Centro Hospitalar Universitário de Lisboa Central; Hospital Santo António dos Capuchos, Centro Hospitalar Universitário de Lisboa Central

CO 097

Nintedanib e Docetaxel no carcinoma do pulmão de não pequenas células avançado: a experiência de um centro

MS Conceição¹, AD Cunha¹, A Figueiredo², F Barata²

¹Centro Hospitalar Tondela-Viseu; ²Centro Hospitalar e Universitário de Coimbra, Hospital Geral

CO 098

Efeitos adversos associados ao Pembrolizumab – experiência de uma consulta de pneumologia oncológica

J Ferra, AC Vieira, I Oliveira, J Carvalho, C Guimarães, C Matos, F Nogueira

Serviço de Pneumologia, Hospital Egas Moniz, Centro Hospitalar Lisboa Ocidental

CO 099

Efeito abscopal – o boost da imunoterapia

MA Mendes, D Coutinho, A Barroso, S Campinha

Serviço de Pneumologia, Centro Hospitalar Vila Nova de Gaia/Espinho

09 NOV

SALA AÇORES

CO 100

Ressonância magnética torácica na caracterização de lesões pulmonares: experiência inicial de um centro terciário

RE Gomes, J Barbosa, P Campos

Serviço de Pneumologia, Hospital Garcia de Orta; Serviço de Pneumologia, Centro Hospitalar Lisboa Norte; Serviço de Radiologia, Centro Hospitalar Lisboa Norte

CO 101

Cancro do pulmão - 17 anos depois

A Cunha, M Conceição, A Figueiredo, F Barata

Serviço de Pneumologia, Centro Hospitalar Tondela-Viseu, E.P.E.; Serviço de Pneumologia B, Centro Hospitalar e Universitário de Coimbra - Hospital Geral

CO 102

Rastreio de cancro do pulmão em doentes com DPOC

S Sousa, J Caldeira, C Rodrigues, A Figueiredo, F Barata

Serviço de Pneumologia, Centro Hospitalar e Universitário de Coimbra

10:00 > 10:30

Pausa

10:30 > 11:30

Respirar @ cuidados saúde primários

Mod.: Ana Sofia Oliveira e Nuno Pina

“Esta tosse não me larga” - Abordagem da tosse em 20min de consulta!

Gonçalo Salvado

Daniel Castro

12:00 > 13:00

Respirar @ cuidados saúde primários

Mod.: Cidália Rodrigues e João Ramires

Doutor tenho “Falta de ar!”- como abordar a dispneia

Francisca Teixeira

Maria João Lopes

SALA AÇORES

14:00 > 15:00

Meet the Professor *sponsored by SPP*

Ventilação Domiciliária

Mod.: João Carlos Winck e Iolanda Mota

Doente em Ventilação Prolongada no Domicílio: da alta hospitalar organizada ao plano estruturado de cuidados integrados

Miguel Gonçalves

Implementation and development of a Home Mechanical Ventilation registry in Sweden

Bengt Midgren

09 NOV

SALA MADEIRA

10:30 > 11:30



Meet the Professor sponsored by SPP

Fibrotic Interstitial lung diseases - New trends
Athol Wells

14:30 > 16:00



Meet the Professor sponsored by SPP
Mod.: João Munhá e Catarina Pissarra

Eosinófilos e DPOC
Marc Miravittles

16:00 > 16:30



Meet the Professor sponsored by Astrazeneca

Cancro do Pulmao de pequenas células
Rosário Campelo

08:00 > 10:00

Posters comentados PC 162 - PC 185

Pleura + Cirurgia Torácica
Mod.: Carolina Torres e Leonor Mota

PC 162

Mielolipoma mediastínico – a propósito de um caso clínico

M Alves, N Teixeira, M Guerra, C Andrade

Serviço de Medicina Interna da ULSNE; Serviço de Pneumologia da ULSNE;
Serviço de Cirurgia Cardiorácica do CHSJ

PC 163

Torção pulmonar espontânea – relato de um caso raro

D Rodrigues¹, D Cardoso¹, M Valério¹, J Barata², R Lopes³, S Cunha³, R. Pancas³

¹Pneumologia, CHUC; ²Pneumologia, CHUCB, ³Cirurgia Torácica, CHUC

PC 164

Massas mediastínicas anteriores e o papel da RM

J Barbosa, R Gomes, S Salgado, P Campos

Centro Hospitalar Universitário Lisboa Norte (CHULN)

PC 165

Tumor desmóide – caso raro de massa torácica gigante

D Cardoso¹, D Rodrigues¹, J Barata², S Cunha¹, R Pancas¹

¹Centro Hospitalar e Universitário de Coimbra (CHUC); ²Centro Hospitalar
Cova da Beira

PC 166

Um líquido pleural elástico - o que poderá ser?

MI Costa, V Pinelli, M Sivori

Centro Hospitalar Universitário do Porto

PC 167

**Pneumotórax pós-biópsia transtorácica guiada por TC – avaliação
de protocolo de controlo radiológico**

**M Baptista, J Barata, T Pereira, D Rocha, P Portugal, MJ Valente, MS
Valente**

Serviço de Pneumologia - Centro Hospitalar Universitário Cova da Beira,
Covilhã; Serviço de Imagiologia – Centro Hospitalar Vila Nova de Gaia/Espinho,
Vila Nova de Gaia

PC 168

Duração de drenagem torácica no pneumotórax secundário

R Rosa, I Ribeiro, C Matos, F Nogueira

Hospital Egas Moniz, CHLO, Lisboa

09 NOV

SALA NORTE

PC 169

Causas raras de derrame pleural exsudativo benigno: a propósito de 5 casos clínicos

E Seixas, A Vasconcelos, PG Ferreira
Centro Hospitalar do Baixo Vouga

PC 170

Pneumomediastino espontâneo – diferentes faces, o mesmo quadro

A Craveiro, J Barata, R Silva, M Baptista, S Martins, E Magalhães, I Vicente, MJ Valente, MS Valente
Centro Hospitalar Universitário Cova da Beira

PC 171

Placas bacterianas pleurais por translocação diafragmática - um achado toracoscópico

R Viana, MJ Silva, MJ Canotilho, S Feijó
Centro Hospitalar de Leiria

PC 172

Derrame pleural de novo na doença hepática terminal: não esquecer tuberculose!

A Trindade, ML Figueiredo, C Alves, M Silveira, C Araújo, F Rodrigues
Serviço de Pneumologia e Serviço de Gastrenterologia, Hospital Prof. Dr. Fernando Fonseca

PC 173

Derrame pleural recidivante – quando a etiologia não é evidente

D Organista, M Pereira, L Rodrigues, C Antunes, F Paula, F Froes
Centro Hospitalar Universitário Lisboa Norte

PC 174

Derrame pleural maligno: a importância do PH como marcador prognóstico

B Mendes, M Cabral, C Figueiredo, A Magalhães, I Moreira, T Sá, A Mineiro, J Cardoso
Hospital de Santa Marta, Centro Hospitalar Universitário Lisboa Central

PC 175

Pneumotorax bilateral associado a ventilação não invasiva e in-exsufador mecânico em doente neuromuscular

C Simão, H Liberato, C Sousa, C Alves, A Gerardo, L Carreto, M Silveira, I Luz, F Rodrigues
Hospital Prof Doutor Fernando Fonseca, E.P.E

PC 176

Fibrinólise intrapleural vs VATS na abordagem de derrame pleural parapneumónico complicado ou empiema

AR Gigante, S Lareiro, N China, J Rei, P Fernandes, M Guerra, D Coutinho, A Oliveira, C Ribeiro

Centro Hospitalar de Vila Nova de Gaia/ Espinho

PC 177

Derrame pleural bilateral e pneumotórax recidivantes - um caso raro de endometriose torácica

TF Chivinda¹, A Van-Dunem¹, F Bastos¹, A Bhayat², S Bamjee²

¹Clinica Sagrada Esperança, Luanda-Angola; ²Milpark Hospital, Johannesburg- África do Sul

PC 178

Controvérsias na drenagem torácica: inquérito sobre abordagem do pneumotórax

Josué Pinto¹, Hélder Novais e Bastos¹⁻³

¹Serviço de Pneumologia, Centro Hospitalar Universitário de São João, Porto;

²Faculdade de Medicina da Universidade do Porto; ³IS - Instituto de Investigação e Inovação em Saúde, Universidade do Porto

PC 179

Toracoscopia médica: um recurso útil mas de acesso limitado num hospital periférico

P Americano, K Cunha, B Santos, I Ruivo, U Brito

Serviço de Pneumologia do Hospital de Faro, CHUA

PC 180

O “nascer” de um teratoma

A Almendra, H Cabrita, E Brysch, C Pereira, D Cabral, R Macedo, L Boal, I Correia, C Bárbara

Centro Hospitalar e Universitário Lisboa Norte

PC 181

Derrame pleural como manifestação rara da síndrome hipereosinofílica idiopática - relato de caso

A Vasconcelos, CC Costa, CFD Rodrigues, G Ferreira, B Rodrigues

Centro Hospitalar do Baixo Vouga

PC 182

O improvável diagnóstico de um NUT Midline carcinoma

A Vasconcelos, D Meireles, CC Costa, CFD Rodrigues, AL Garcia, B Rodrigues

Centro Hospitalar do Baixo Vouga

PC 183

Um caso raro de hidrotórax na síndrome de Budd-Chiari

A Alfaiate¹, J Patrício¹, C Braço-Forte¹, V Durão¹, F Diaz¹, C Torres², AP Oliveira³, A Cysneiros¹, S Carreira¹, S Sousa¹, I Fernandes¹, P Duarte¹
1 Serviço de Pneumologia, Hospital de São Bernardo, Centro Hospitalar de Setúbal E.P.E., Setúbal; 2 Serviço de Cirurgia Torácica, Hospital Pulido Valente, Centro Hospitalar de Lisboa Norte, Lisboa; 3 Serviço de Gastroenterologia, Hospital de São Bernardo, Centro Hospitalar de Setúbal E.P.E., Setúbal

PC 184

Quilotórax transudado: associação rara na cirrose hepática

A Trindade, A Fabiano, M Guia, L Carreto, C Araújo, F Rodrigues
Hospital Prof. Dr. Fernando Fonseca

PC 185

Preditores associados ao sucesso da pleurodese e sobrevivência no derrame pleural maligno

S Sousa, J Caldeira, Y Martins, A Figueiredo
Centro Hospitalar e Universitário de Coimbra

10:30 > 12:00

Posters comentados PC 186 - PC 190

Reabilitação

Mod.: Ivone Pascoal e Fátima Rodrigues

PC 186

Índice de autoeficácia adaptado para reabilitação respiratória (Praise) - validação para a língua portuguesa

CD Santos¹, AJ Santos², M Santos³, F Rodrigues¹, C Bárbara¹

¹Universidade de Lisboa, Faculdade de Medicina, Instituto de Saúde Ambiental; Centro Hospitalar Universitário Lisboa Norte, Hospital Pulido Valente, Unidade de Reabilitação Respiratória; ²Instituto Nacional de Saúde Doutor Ricardo Jorge, Departamento de Epidemiologia; ³Instituto Politécnico de Lisboa, Escola Superior de Tecnologia da Saúde de Lisboa, Unidade de Ensino e Investigação em Psicologia e Sociologia; Universidade de Lisboa, Faculdade de Psicologia

PC 187

Mínima diferença de importância clínica da Brief-Bestest em pessoas com DPOC depois de um programa de reabilitação respiratória

C Paixão^{1,2}, A Oliveira^{1,3,4}, P Rebelo^{1,2}, C Jácome^{1,5}, J Cruz^{1,6}, V Martins^{1,7}, P Simão^{1,8}, A Marques^{1,2}

¹Laboratório de Investigação e Reabilitação Respiratória (Lab3R) da Escola Superior de Saúde da Universidade de Aveiro; ²BiMED - Instituto de Biomedicina, Universidade de Aveiro; ³School of Rehabilitation Science, McMaster University, Hamilton, Canada; ⁴West Park Healthcare Centre, Toronto, Canada; ⁵CINTESIS - Centro de Investigação em Tecnologias e Serviços de Saúde, Faculdade de Medicina, Universidade do Porto; ⁶Escola Superior de Saúde (ESSLeI), Centro de Inovação em Tecnologias e Cuidados de Saúde (ciTechCare), Instituto Politécnico de Leiria; ⁷Serviço de Pneumologia, Hospital Distrital da Figueira da Foz; ⁸Serviço de Pneumologia, Unidade Local de Saúde de Matosinhos.

PC 188

A fadiga prediz exacerbações durante programas de reabilitação em doentes com DPOC

P Rebelo^{1,2}, A Oliveira^{1,3,4}, L Andrade⁵, C Valente⁵, A Marques^{1,2}

¹Laboratório de Investigação e Reabilitação Respiratória (Lab3R) da Escola Superior de Saúde da Universidade de Aveiro; ²BiMED - Instituto de Biomedicina, Universidade de Aveiro; ³School of Rehabilitation Science, McMaster University, Hamilton, Canada; ⁴West Park Healthcare Centre, Toronto, Canada; ⁵Serviço de Pneumologia, Centro Hospitalar do Baixo Vouga, Aveiro

PC 189

Telemonitorização da atividade física na vida diária: benefícios acrescidos para o doente em programa de reabilitação respiratória **CD Santos¹, RC Neves², F Rodrigues¹, C Bárbara¹**

¹Universidade de Lisboa, Faculdade de Medicina, Instituto de Saúde Ambiental; Centro Hospitalar Universitário Lisboa Norte, Hospital Pulido Valente, Unidade de Reabilitação Respiratória; ²Rui César das Neves (CAST - Consultoria e Aplicações em Sistemas e Tecnologia, Lda.

PC 190

Os primeiros passos da telereabilitação respiratória domiciliária no Centro Hospitalar Universitário Lisboa Norte

CD Santos, F Rodrigues, P Pamplona, C Bárbara

Universidade de Lisboa, Faculdade de Medicina, Instituto de Saúde Ambiental; Centro Hospitalar Universitário Lisboa Norte, Hospital Pulido Valente, Unidade de Reabilitação Respiratória

09:00 > 10:00

Posters expostos PE 101 - PE 110

Reabilitação + interstício

PE 101

Neuropatia bilateral isolada do frénico: uma causa rara de dispneia
C Couto¹, P Pereira², C Moreira¹, V Ribeiro¹, J Duarte¹

¹Serviço de Pneumologia, Hospital Garcia de Orta; ²Serviço de Neurologia, Hospital Garcia de Orta

PE 102

Reabilitação respiratória prolongada: para que doentes?

AT Alexandre¹, P Almeida², P Simão³

¹Serviço de Pneumologia, Centro Hospitalar de Trás-os-Montes e Alto Douro; ²Serviço de Medicina Física e de Reabilitação, Unidade Local de Saúde de Matosinhos; ³Serviço de Pneumologia, Unidade Local de Saúde de Matosinhos

PE 103

Implementação de um programa comunitário de reabilitação respiratória - a perspetiva dos cuidados primários

M Ventura

USF Cruzeiro - ACES Loures-Odivelas, ARSLVT

PE 104

Terapêutica inalatória - a realidade no Serviço de Pneumologia do Hospital Sousa Martins

G Cunha, S Ramalho

ULS Guarda EPE - Hospital Sousa Martins; Serviço de Pneumologia

PE 105

Treino de músculos inspiratórios em doentes neuromusculares: um estudo piloto

B Cabrita, S Correia, G Luis, Z Camilo, J Ferreira, P Simão

Hospital Pedro Hispano

PE 106

Uma doença rara mascarada de asma - um “disfarce” comum da tosse crónica

T Rodrigues¹, P Campos², A Ribeiro³

¹Serviço de Pneumologia, Centro Hospitalar Universitário Lisboa Norte;

²Serviço de Imagiologia, Centro Hospitalar Universitário Lisboa Norte;

³Serviço de Anatomia Patológica, Centro Hospitalar Universitário Lisboa Norte

PE 107

Pneumonite de hipersensibilidade ocupacional a Diisocianatos - refinando o diagnóstico prévio de doença ocupacional

A Santos, L Andrade, F Mautempo, PG Ferreira

CHBV - Hospital de Aveiro

ESPAÇO E-POSTERS

PE 108

Caso de síndrome de disfunção reativa das vias aéreas por acidente fabril

A Santos, F Mautempo, PG Ferreira
CHBV – Hospital de Aveiro

PE 109

Pulmão em tempestade de areia

MI Matias, TM Alfaro, S Freitas, CR Cordeiro
Centro Hospitalar e Universitário de Coimbra

PE 110

Síndrome antifosfolípídico triplo positivo – um diagnóstico inesperado

S Raimundo, AI Loureiro
Serviço de Pneumologia do Centro Hospitalar de Trás-os-Montes e Alto Douro

10:30 > 11:30

Posters expostos PE 111 - PE 117

Pleura

PE 111

Uma causa rara de derrame pleural

J Ferra, S André, F Nogueira
Serviço de Pneumologia, Hospital Egas Moniz, Centro Hospitalar Lisboa Ocidental

PE 112

Etiologia incomum de quilotórax

I Rodrigues, AC Pimenta, B Conde, R Noya, A Fernandes
Centro Hospitalar de Trás-os-Montes e Alto Douro

PE 113

Lipoma pleural: um achado raro

M Serino¹, JM Jesus², M van Zeller^{1,3}, D Araújo¹
¹Serviço de Pneumologia, Centro Hospitalar e Universitário de São João, Porto; ²Serviço de Radiologia, Centro Hospitalar e Universitário de São João, Porto; ³Faculdade de Medicina, Universidade do Porto

PE 114

Pneumotórax secundário – um caso de endometriose torácica
CR Silvestre, R Cordeiro, D Duarte, J Eusébio, C Cardoso, T Falcão, A Domingos

Serviço de Pneumologia, Centro Hospitalar do Oeste – Torres Vedras

09 NOV

ESPAÇO E-POSTERS

11:30 > 12:30

PE 115

Piopneumotórax - uma complicação infecciosa rara

JO Pereira, S Freitas, J Cemlyn-Jones, I Ferreira, CR Cordeiro

Serviço de Pneumologia, Centro Hospitalar e Universitário de Coimbra

PE 116

Quilotórax como apresentação de um carcinoma gástrico em anel de sinete - um desfecho drástico

H Rodrigues, P Falcão, R Macedo, C Bárbara

Centro Hospitalar Lisboa Norte

PE 117

Endometriose torácica e pneumotórax recidivante - a propósito de um caso clínico

H Rodrigues, P Falcão, R Macedo, C Bárbara

Centro Hospitalar Lisboa Norte

Posters expostos PE 118 - PE 126

Bronquiectasias + Fibrose quística + cirurgia torácica

PE 118

Síndrome Swyer-James-Macleod: um estudo de caso

C Carvalho, J Martins, A Lopes, C Bárbara

Centro Hospitalar Lisboa Norte

PE 119

Pasteurella Multocida e bronquiectasias: uma associação incomum?

S Dias, MA Galego, B Cabrita, AL Fernandes, V Alves, J Ferreira

ULSM - Hospital Pedro Hispano, Matosinhos

PE 120

Um diagnóstico inesperado de fibrose quística - a propósito de um caso clínico

M Jacob¹, V Santos¹, A Amorim^{1,2}

¹Serviço de Pneumologia, Centro Hospitalar Universitário de São João EPE, Porto; ²Faculdade de Medicina da Universidade do Porto

PE 121

Défice de imunoglobulina a e bronquiectasias - estudo retrospectivo

JA Borges, G Loureiro, F Fradinho

Centro Hospitalar e Universitário de Coimbra

ESPAÇO E-POSTERS

PE 122

E-faced: avaliação da gravidade das bronquiectasias não fibrose quística

JC Costa, JN Machado, L Gomes, C Rodrigues

Serviço de Pneumologia do Centro Hospitalar e Universitário de Coimbra - Hospital Geral

PE 123

Pneumotórax recidivante catamenial com perfuração diafragmática - a propósito de um caso clínico

D Rodrigues, D Cardoso, M Valério, J Barata, R Lopes, S Cunha, R Pancas

Centro Hospitalar e Universitário de Coimbra

PE 124

Massa mediastínica gigante - a propósito de um caso clínico

AR Gigante, S Lareiro, J Rei, I Gonçalves, A Sanches, P Fernandes, M Guerra

Centro Hospitalar de Vila Nova de Gaia/ Espinho; Unidade Local de Saúde do Alto Minho

PE 125

Volet costal - caso clínico

J Barata, D Cardoso, D Rodrigues, R Lopes, S Cunha, R Pancas, J Bernardo

Serviço de Pneumologia - Centro Hospitalar Universitário Cova da Beira;

Serviço de Pneumologia - Centro Hospitalar e Universitário de Coimbra;

Serviço de Cirurgia Torácica - Centro Hospitalar e Universitário de Coimbra

PE 126

Diagnóstico tardio de uma hérnia diafragmática congénita: caso clínico

MS Marques, R Monteiro, R Pichel, J Mascarenhas, I Franco

Centro Hospitalar Vila Nova de Gaia/Espinho

15:00 > 16:00

Posters expostos PE 127 - PE 136

Infecções

PE 127

Bolhas hemorrágicas, uma apresentação de varicela a não esquecer

AF Matos, A Machado, J Rodrigues, M Fournier, F Mendes

Centro Hospitalar Lisboa Norte e Hospital Garcia de Orta

PE 128

Se está no sangue, está em todo o lado - pneumonia nosocomial necrotizante a staphylococcus aureus resistente à metilina

CG Cardos, V Guiomar, D Reis, S Pereira

Centro Hospitalar de S. João

PE 129

Estenose benigna da traqueia: a propósito de um caso clínico

O Sachicola¹, F Quífica¹, M Arrais^{1,2}

¹Departamento de Pneumologia, Hospital Militar Principal, Luanda, Angola;

²CISA - Centro de Investigação em Saúde de Angola, Caxito, Bengo, Angola

PE 130

Uma visão sobre abscessos pulmonares num hospital distrital

CC Costa, L Andrade, A Vasconcelos, A Saraiva

Serviço de Pneumologia - Centro Hospitalar do Baixo Vouga

PE 131

Traqueobroncopatia Osteocondroplástica: dois casos raros

M Alves, N Teixeira, C Andrade

Serviço de Medicina Interna da ULSNE; Serviço de Pneumologia da ULSNE

PE 132

Quando as peças não encaixam

D Meireles, A Vasconcelos, P Carvalho, R Ferreira, J Neves, G Teixeira

Serviço de Pneumologia, Serviço de Medicina Interna e Serviço de Cardiologia CHBV - Aveiro

PE 133

Síndrome do pulmão encolhido - uma manifestação rara do lúpus eritematoso sistémico

TP Rodrigues, AS Oliveira, C Lopes

Serviço de Pneumologia, Centro Hospitalar Universitário Lisboa Norte

PE 134

Exacerbação de DPOC com insuficiência respiratória global aguda - a experiência de um ano numa unidade de ventilação não invasiva

AL Ramos, J Ferra, S André, M Raposo F Nogueira

Hospital Egas Moniz - Centro Hospitalar Lisboa Ocidental

PE 135

Imunodeficiência comum variável e défice de alfa-1 antitripsina
C Sousa, V Teixeira, V Pereira, R Pinheiro, S Seixas, N Martins

Serviço de Pneumologia, Hospital Central do Funchal; Serviço de Gastroenterologia, Hospital Central do Funchal; Instituto de Investigação e Inovação em Saúde, Universidade do Porto (i3S), Porto; Instituto de Patologia Molecular e Imunologia da Universidade do Porto (IPATIMUP), Porto, Faculdade de Medicina da Universidade do Porto; Serviço de Pneumologia, Centro Hospitalar Universitário de São João

PE 136

Avaliar a experiência do doente no contexto dos cuidados respiratórios domiciliários: uma revisão de instrumentos

C Caneiras, C Jácome, S Mayoralas-Alises, JR Calvo, JA Fonseca, S Diaz-Lobato, J Escarrabill, JC Winck

Divisão Médica, Nippon Gases Portugal; ISAMB, Faculdade de Medicina, Universidade de Lisboa; CINTESIS, Faculdade de Medicina, Universidade do Porto; Lab3R, Escola Superior de Ciências da Saúde, Universidade de Aveiro; Administração, Hospital Quirón Salud San José, Madrid, Espanha; MEDCIDS, Faculdade de Medicina da Universidade do Porto; Unidade Alergologia, Instituto e Hospital CUF, Porto; Dep. Pneumologia, Hospital Universitário Moncloa, Madrid, Espanha; Plano Diretor de Doenças Respiratórias, Ministério da Saúde de Espanha e Observatório de Terapias Respiratórias (FORES), Barcelona, Espanha; REDISSEC, Instituto de Saúde Carlos III, Madrid, Espanha; Faculdade de Medicina da Universidade do Porto, Porto

MEET THE PROFESSORS

07 NOV

16:00 > 16:30



Ella Kazerooni

Local: Sala Madeira

Sponsored by *SPP*

18:30 > 19:00



Filipa Costa

Local: Sala Madeira

Sponsored by *CSL BEHRING*

19:30 > 20:00



José Pérez Parras

Local: Sala Madeira

Sponsored by *GSK*

08 NOV

12:00 > 12:30



Antoni Torres

Local: Sala Madeira

Sponsored by *SPP*

20:00 > 20:30



Luis Pérez de Llano

Local: Restaurante Lima

Sponsored by *ATRAZENECA*

MEET THE PROFESSORS

09 NOV

10:30 > 11:00

Athol Wells

Local: [Sala Madeira](#)

Sponsored by *SPP*

13:00 > 13:30

Jean Bousquet

Local: [Restaurante Lima](#)

Sponsored by *NOVARTIS*

14:00 > 14:30

Miguel Gonçalves e Bengt Midgren

Local: [Açores](#)

Sponsored by *SPP*

14:30 > 15:30

Marc Miravittles

Local: [Madeira](#)

Sponsored by *SPP*

16:00 > 16:30

Rosário Campelo

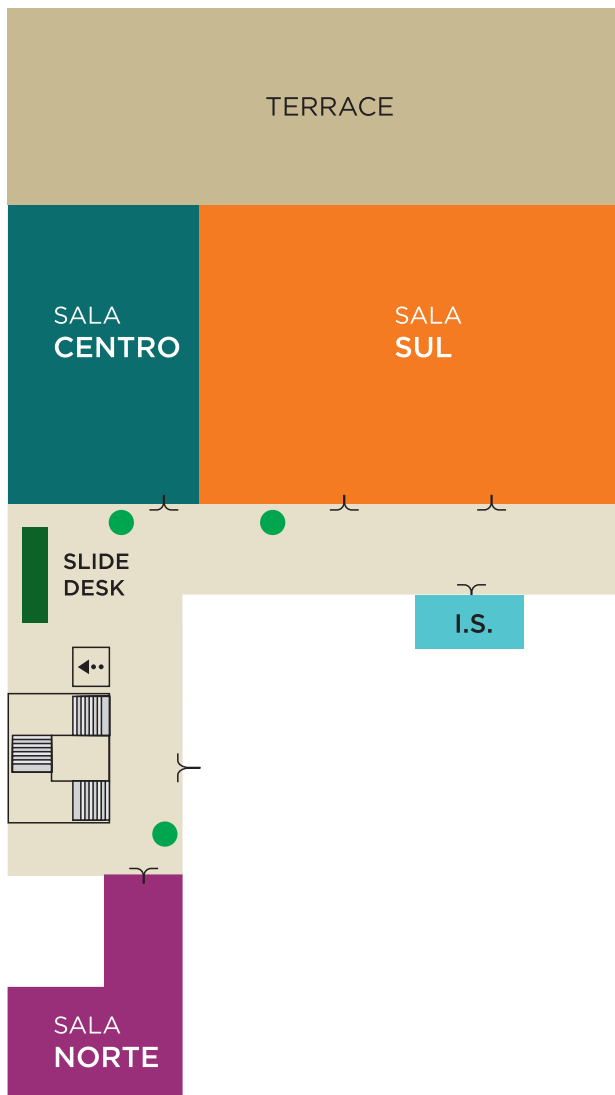
Local: [Madeira](#)

Sponsored by *ASTRAZENECA*

MAPA DO CONGRESSO | PISO -1

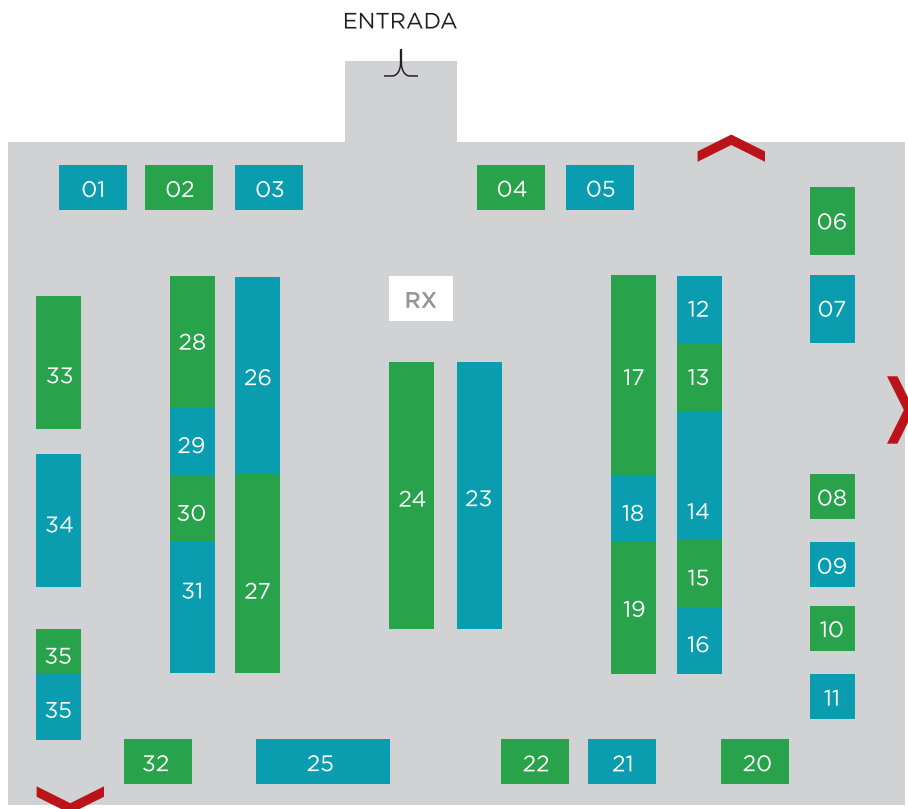


MAPA DO CONGRESSO | PISO 0



● ECRÃNS C/
PROGRAMA

DISTRIBUIÇÃO STANDS



SAÍDA EMERGÊNCIA >

- 1 | MSD
- 2 | OM PHARMA
- 3 | NIPPON GASES
- 4 | JANSSEN ACTELION
- 5 | INMUNOTEK
- 6 | VITALAIRE
- 7 | ATRAL
- 8 | BREAS
- 9 | AIR MEDICAL
- 10 | MEDCARE
- 11 | J&J CONSUMER HEALTHCARE
- 12 | PFIZER
- 13 | BMS
- 14 | PHILIPS
- 15 | TECNIFAR
- 16 | ROCHE
- 17 | BIAL
- 18 | GRIFOLS

- 19 | LINDE
- 20 | FERRAZ LYNCE
- 21 | D'AR SAÚDE
- 22 | ACAIL
- 23 | GSK
- 24 | ASTRAZENECA
- 25 | SANOFI
- 26 | BOEHRINGER INGELHEIM
- 27 | NOVARTIS
- 28 | MEDINFAR
- 29 | VIVISOL
- 30 | GASOXMED
- 31 | TEVA
- 32 | RESMED
- 33 | A MENARINI
- 34 | MUNDIPHARMA
- 35 | TAKEDA

PATROCINADORES

OURO

Astra Zeneca
Boehringer Ingelheim
Novartis

Nippon Gases
Sanofi

PRATA

Grifols

Linde Sógas

BRONZE

A Menarini
Acail Gás
Air Liquide
Airmedical
Atral
Bial
Breas
Bristol Myers Squibb
CSL Behring
D'Ar Saúde
Ferraz Lynce
Gasoxmed
Glaxo SmithKline
Inmunotek
Janssen Actelion

Johnson & Johnson Consumer Health
Medinfa
Medcare
Merck Sharp & Dhome
Mundipharma
OM Pharma
Pfizer
Philips Portugal
ResMed
Roche
Takeda
Tecnifar
Teva
Vivisol



35°

CONGRESSO DE PNEUMOLOGIA

1° CONGRESSO
LUSO-PALOP DE PNEUMOLOGIA

2019 NOV 7_9

CENTRO DE CONGRESSOS EPIC SANA
PRAIA DA FALÉSIA ALGARVE

PROGRAMA