

CARATERIZAÇÃO SOCIOPROFISSIONAL DOS **TREINADORES DE FUTEBOL** DE **FORMAÇÃO DA AF LEIRIA E AF SANTARÉM**


Rio Maior, Julho 2023

Autoria: Gabinete de Futebol ESDRM – IPS

INTRODUÇÃO

O presente relatório, desenvolvido pelo Gabinete de Futebol da Escola Superior de Desporto de Rio Maior (FOOTESDRM), do Instituto Politécnico de Santarém, pretendeu caracterizar os Treinadores de Futebol de Formação inscritos na Associação de Futebol de Leiria (AFL) e na Associação de Futebol de Santarém (AFS), na época desportiva 2022-2023.

Neste sentido, consideramos que a exploração e o conhecimento sobre as variáveis socioprofissionais dos treinadores de futebol de formação destas duas associações distritais, poderão fornecer fortes indicadores sobre quem são e que características têm estes profissionais responsáveis pelo desenvolvimento das crianças e jovens das nossas Entidades Formadoras.

Procure as interações associadas às várias informações. Para explorar cada slide, pode clicar no ícone  no canto superior direito e serão mostrados todos os botões interativos.



METODOLOGIA

2.1. População

O público-alvo deste estudo foram os Treinadores de Futebol de Formação da Associação de Futebol de Leiria e da Associação de Futebol de Santarém, inscritos nas respetivas associações na época desportiva de 2022-2023. De acordo com os dados disponibilizados pelas Associações, a população total compreendeu 760 Treinadores, sendo que 388 estavam inscritos na AFL e 372 na AFS.

2.2. Amostra

A amostra do nosso estudo foi constituída por 391 Treinadores sendo que 192 estavam inscritos na AFL e 199 inscritos na AFS.

2.3. Instrumento

Para a realização deste estudo construiu-se um guião de questionário, nomeadamente o **“QUESTIONÁRIO PARA A CARACTERIZAÇÃO SOCIOPROFISSIONAL DOS TREINADORES DO FUTEBOL DE FORMAÇÃO”**, que integrou um total de trinta e três questões (respostas fechadas às opções existentes). A estrutura do instrumento foi composta por um consentimento informado, uma área de caracterização socioprofissional (área 1) e uma área de conhecimento e domínio tecnológico (área 2).

2.4. Procedimentos

A aplicação do questionário foi efetuada on-line. Para tal, construiu-se um guião no Microsoft Forms e, posteriormente, adotou-se um link para a sua partilha. Primeiramente, e de forma formal, a informação foi veiculada por e-mail por cada uma das Associações a todos os clubes do distrito. Nesta informação deu-se a conhecer o âmbito do projeto, a equipa do projeto, os objetivos da aplicação do estudo e, ainda, o respetivo link com o questionário, para que cada clube pudesse disseminar o mesmo pelos seus treinadores. Numa segunda etapa, e após autorização dos respetivos Coordenadores Técnicos das Entidades Formadoras, os questionários começaram a ser partilhados diretamente por WhatsApp com os treinadores de futebol de formação dos dois distritos. A recolha de dados iniciou no mês de fevereiro de 2021 e prolongou-se até abril de 2023.

METODOLOGIA

POPULAÇÃO | AMOSTRA

Total de Treinadores de Futebol de Formação AFL + AFS

391 respostas

51,4%

760

Foram excluídas 38 respostas de Treinadores que treinam exclusivamente no escalão sénior.

Respostas da AF Leiria

192

49,5%

388

Respostas da AF Santarém

199

53,5%

372

Sexo dos Treinadores



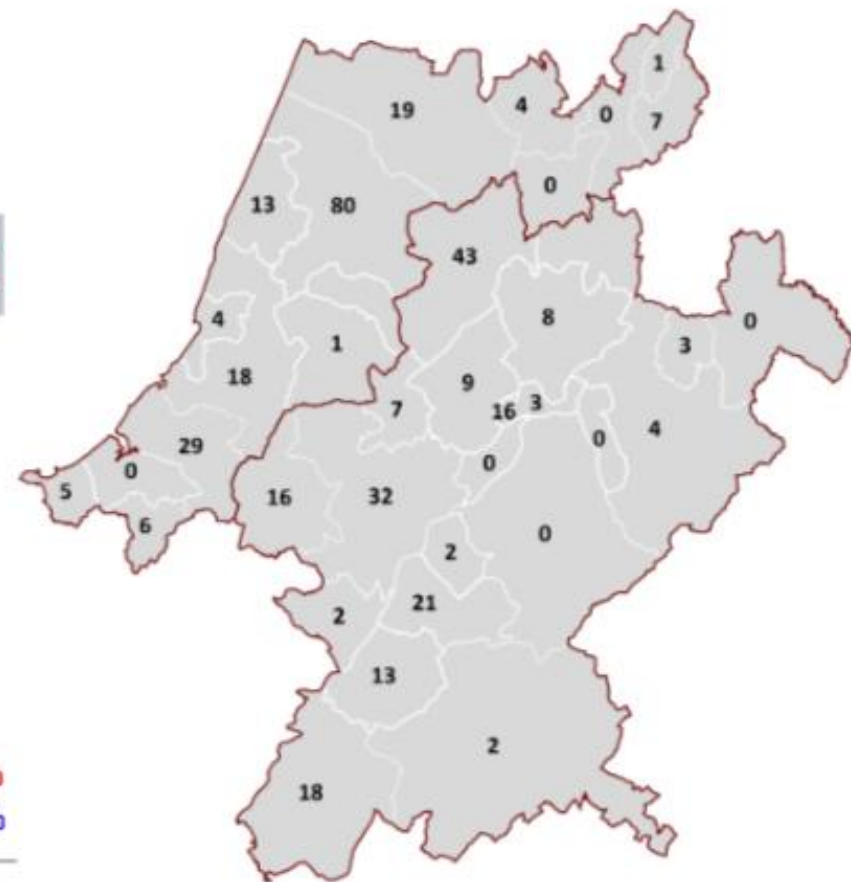
4,6%

7,3%
2,0%


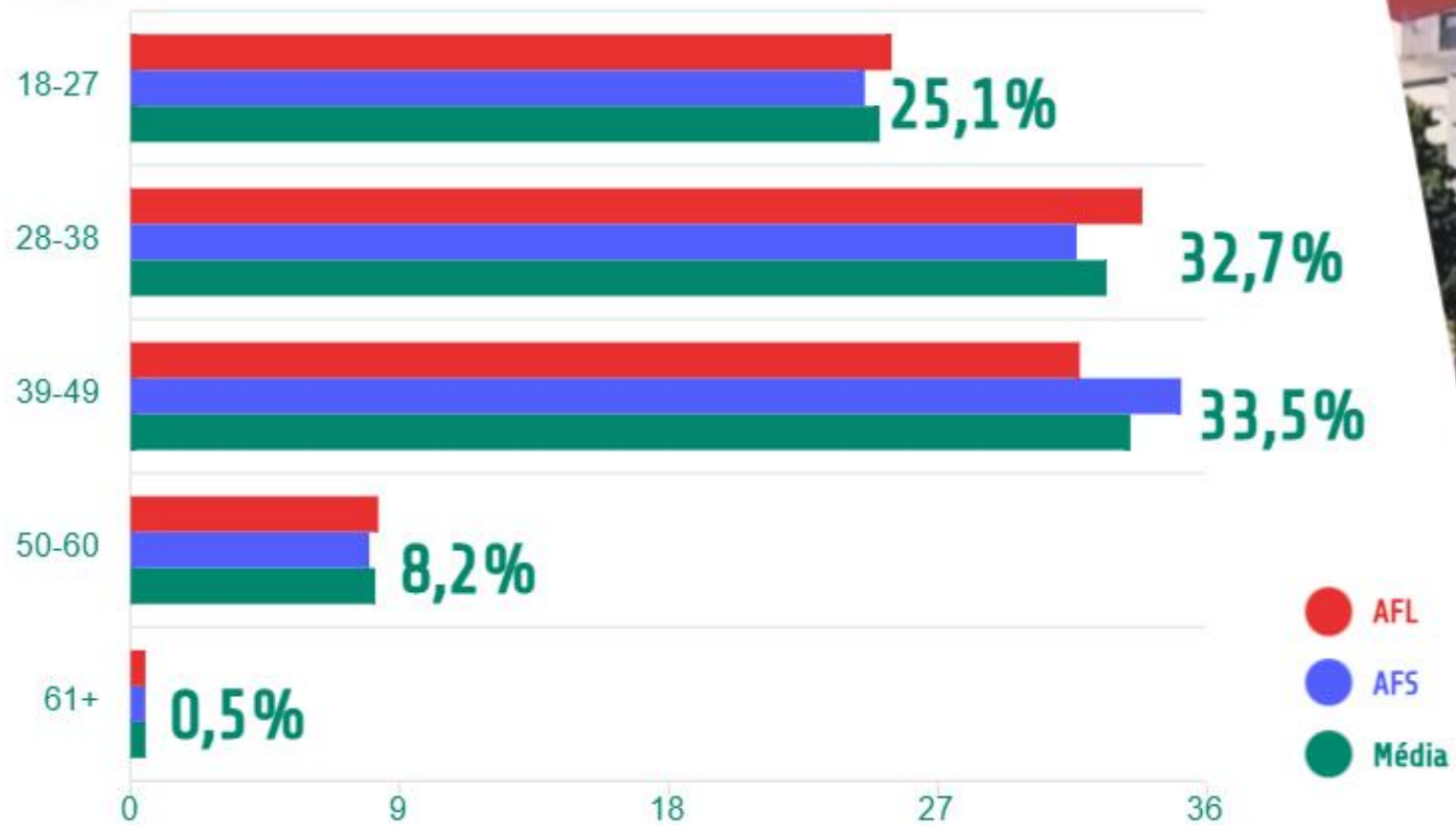


95,4%

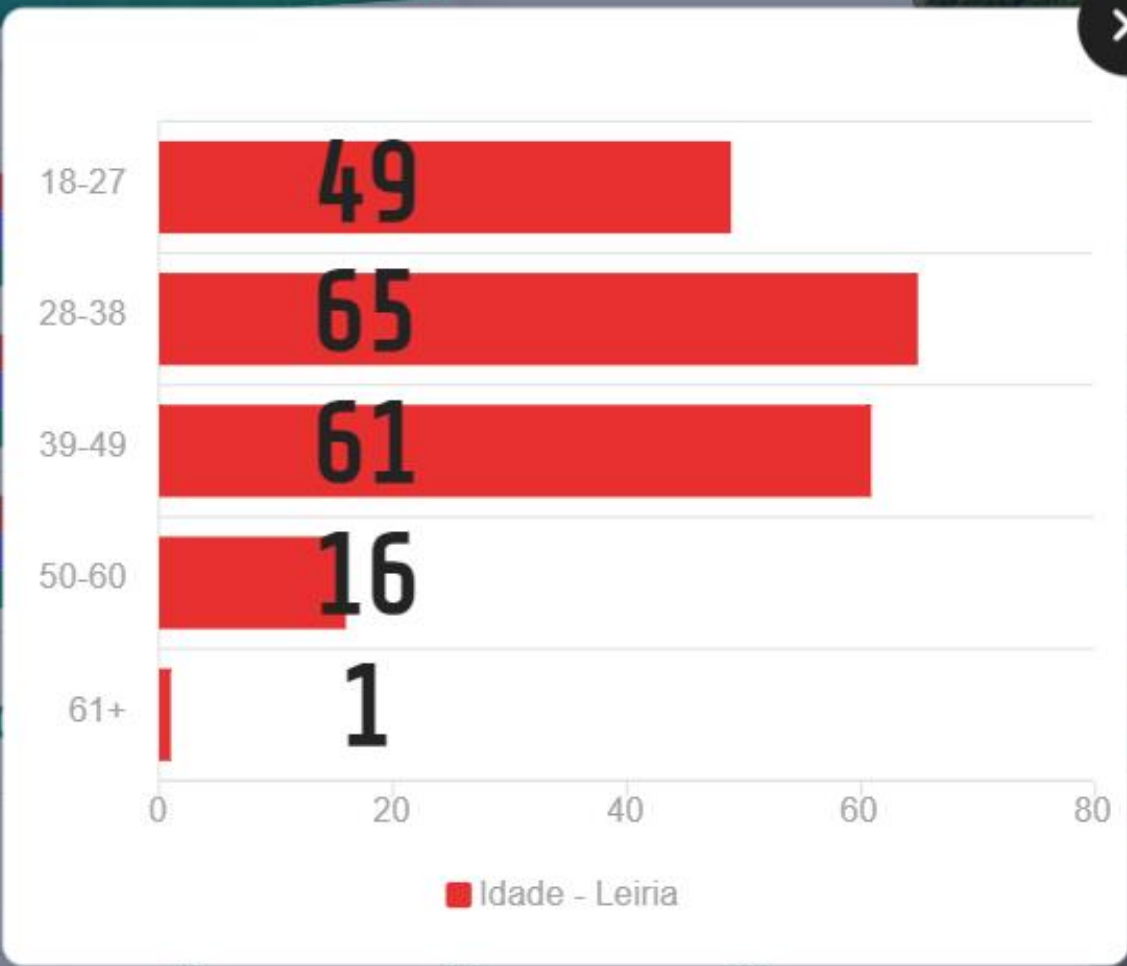
92,7%
98,0%



IDADE

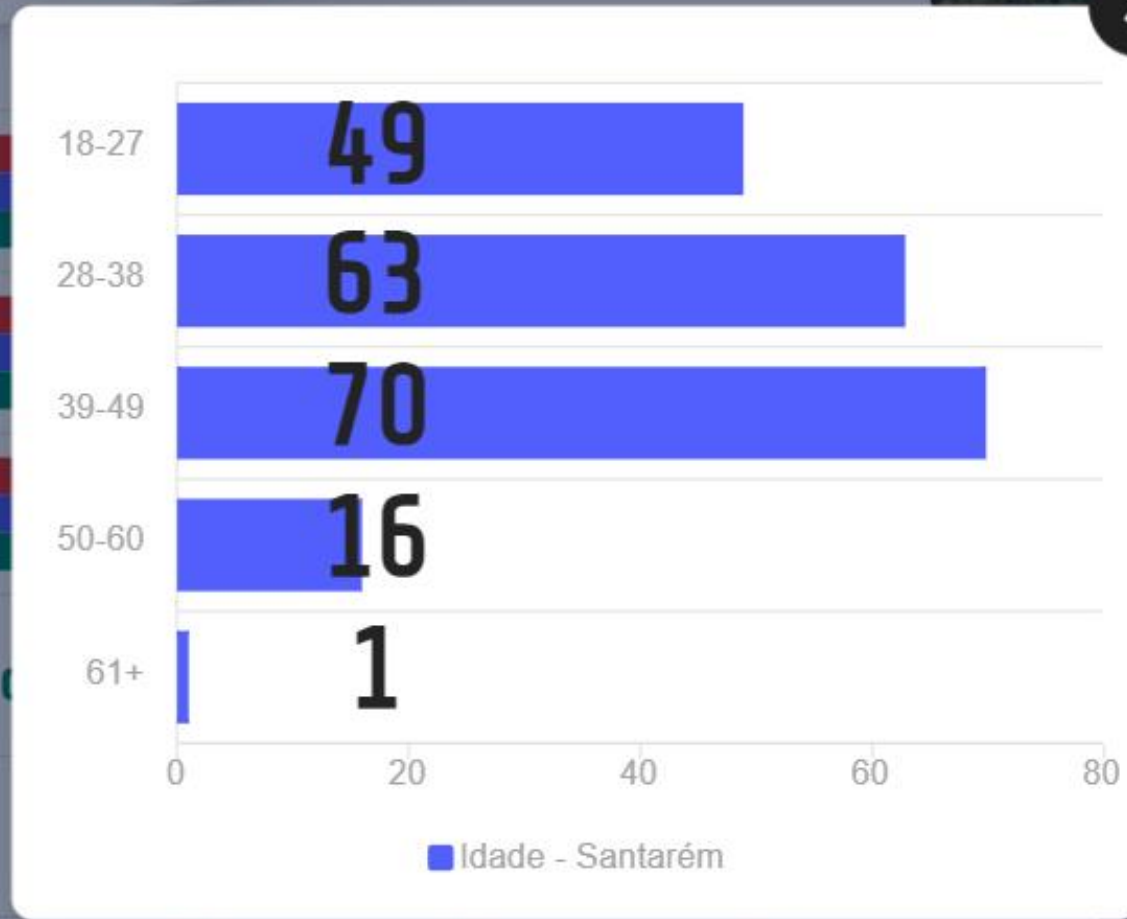


IDADE

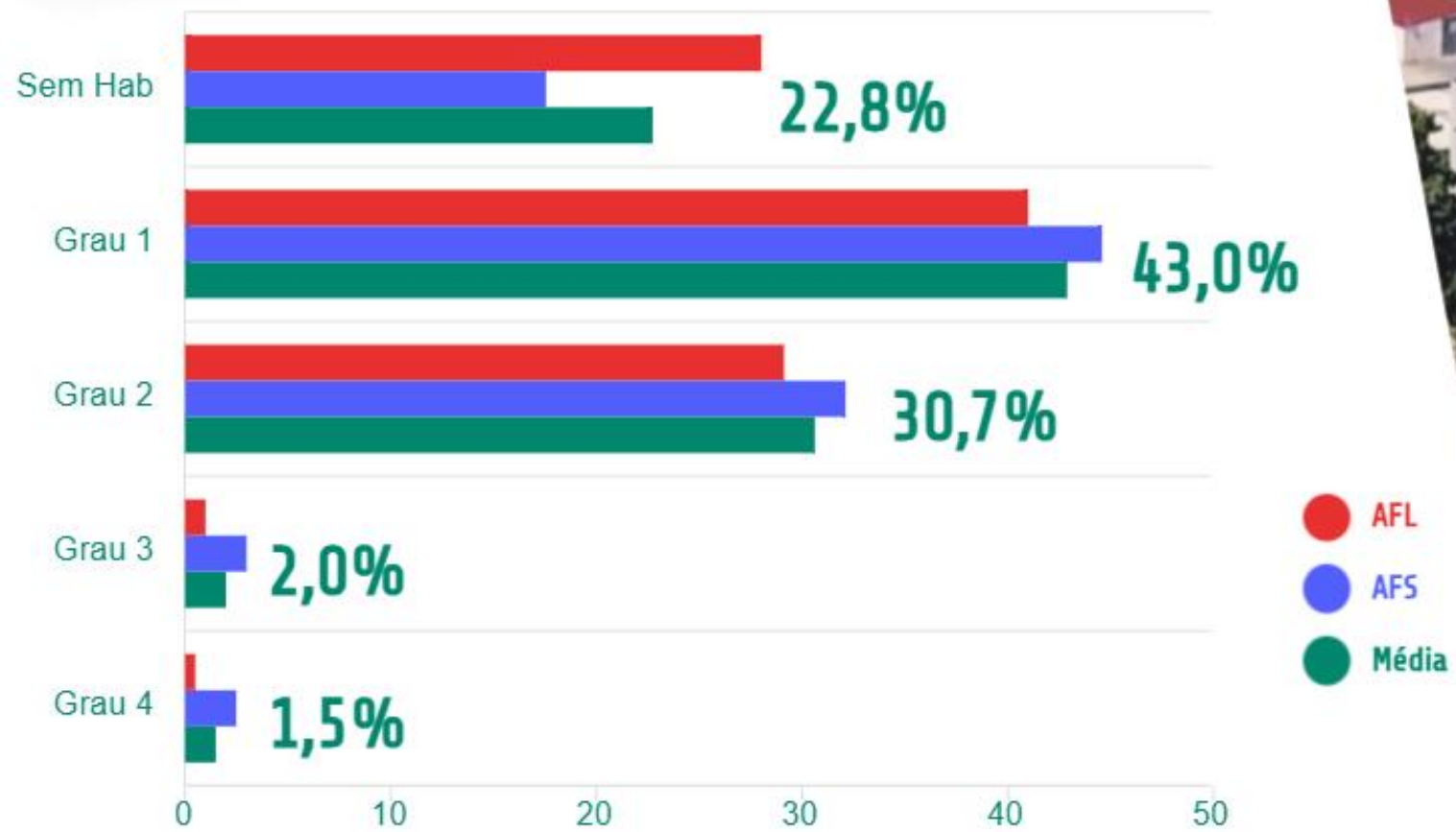


Idade - Leiria

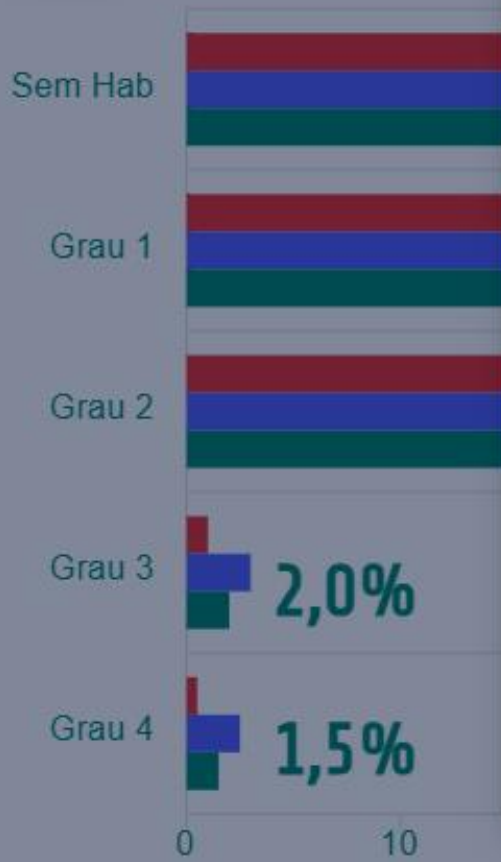
IDADE



HABILITAÇÕES TÉCNICAS

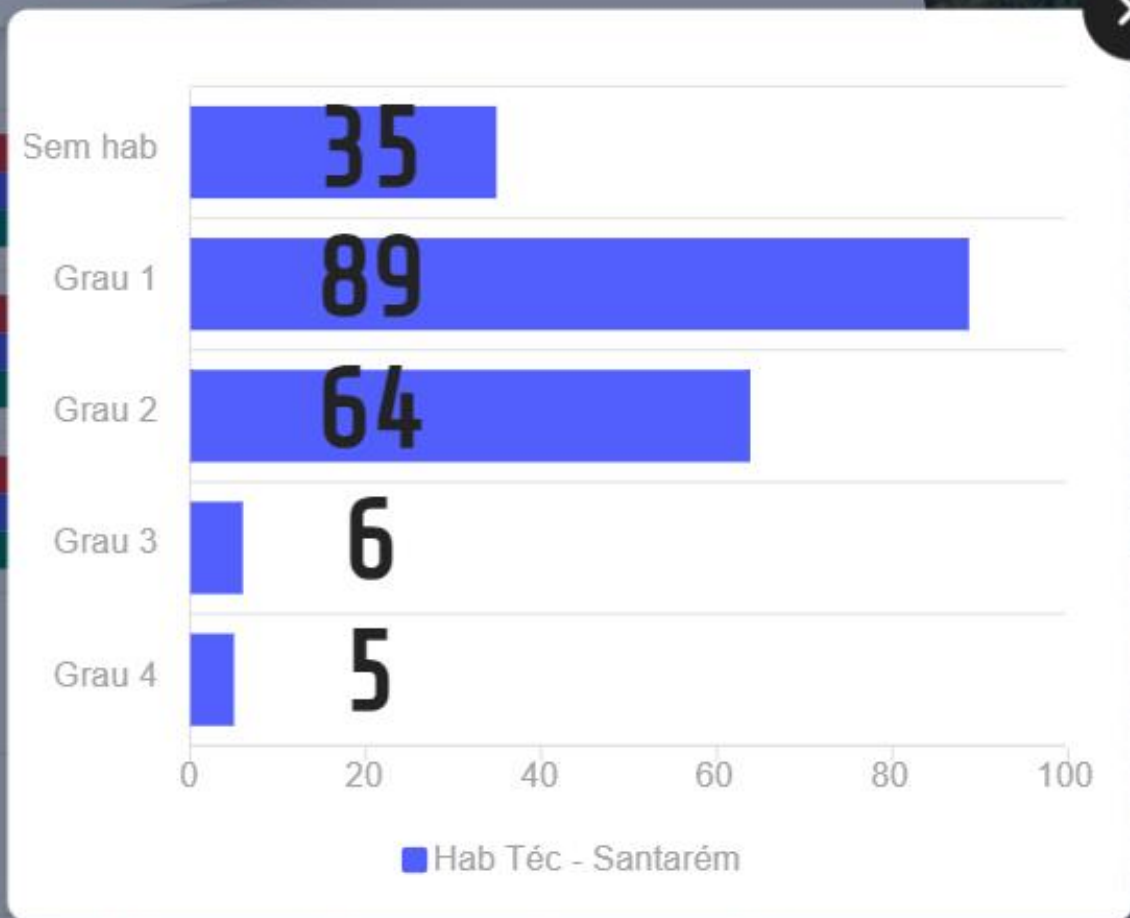
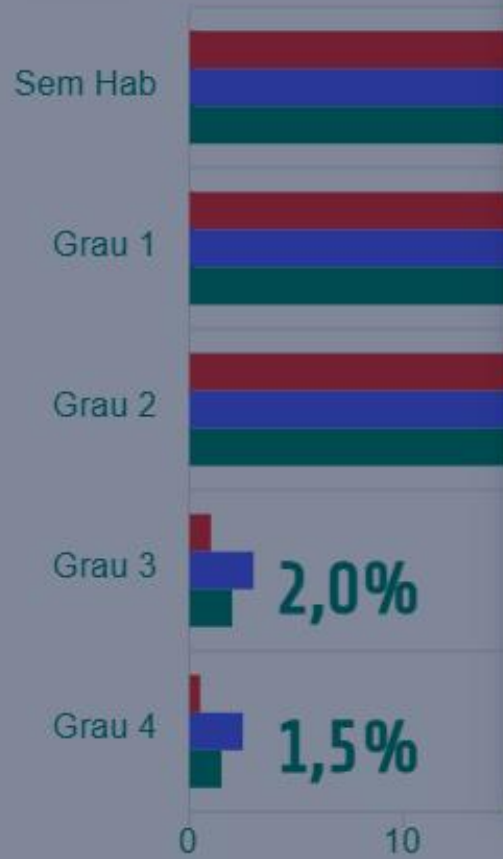


HABILITAÇÕES TÉCNICAS

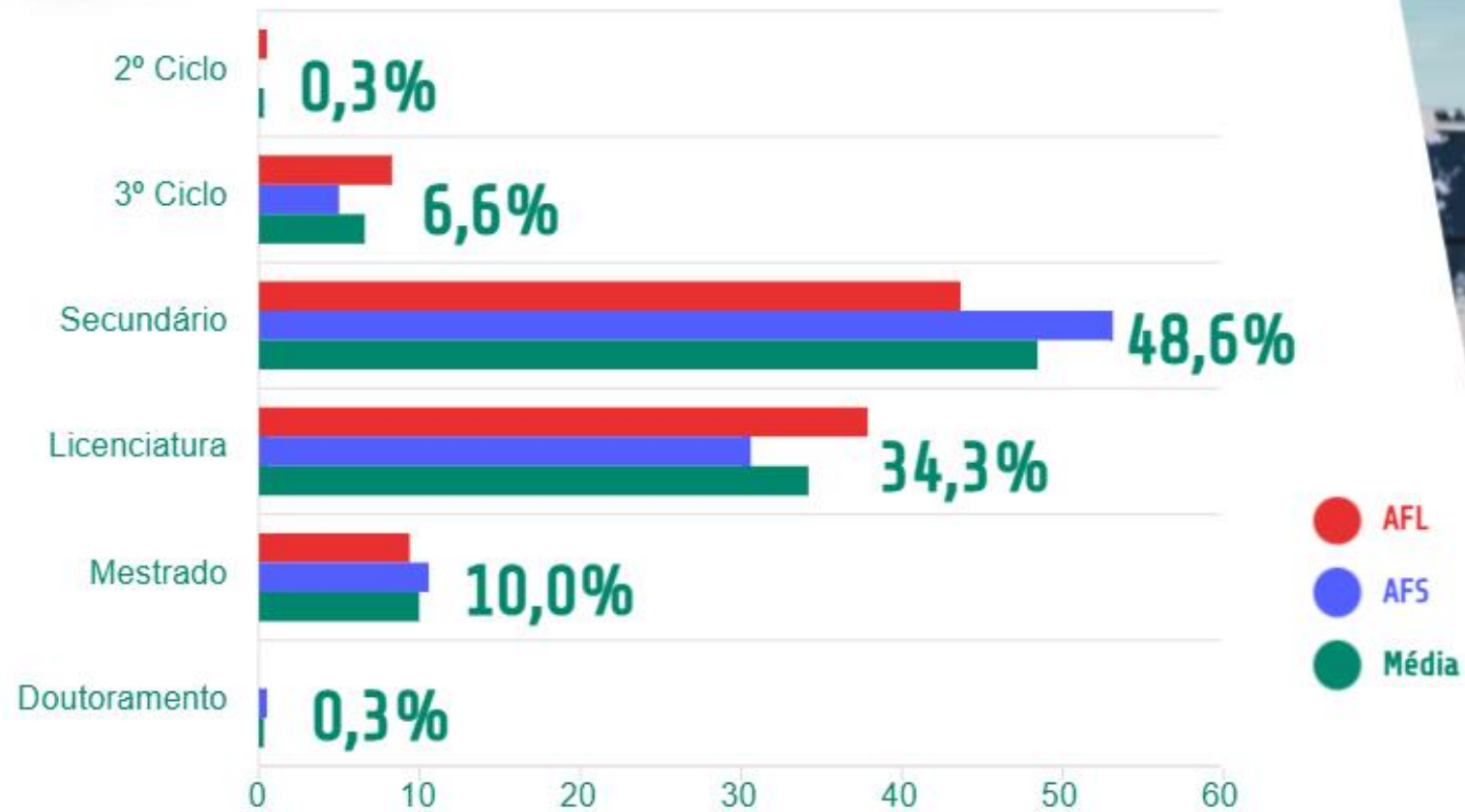


Hab Téc - Leiria

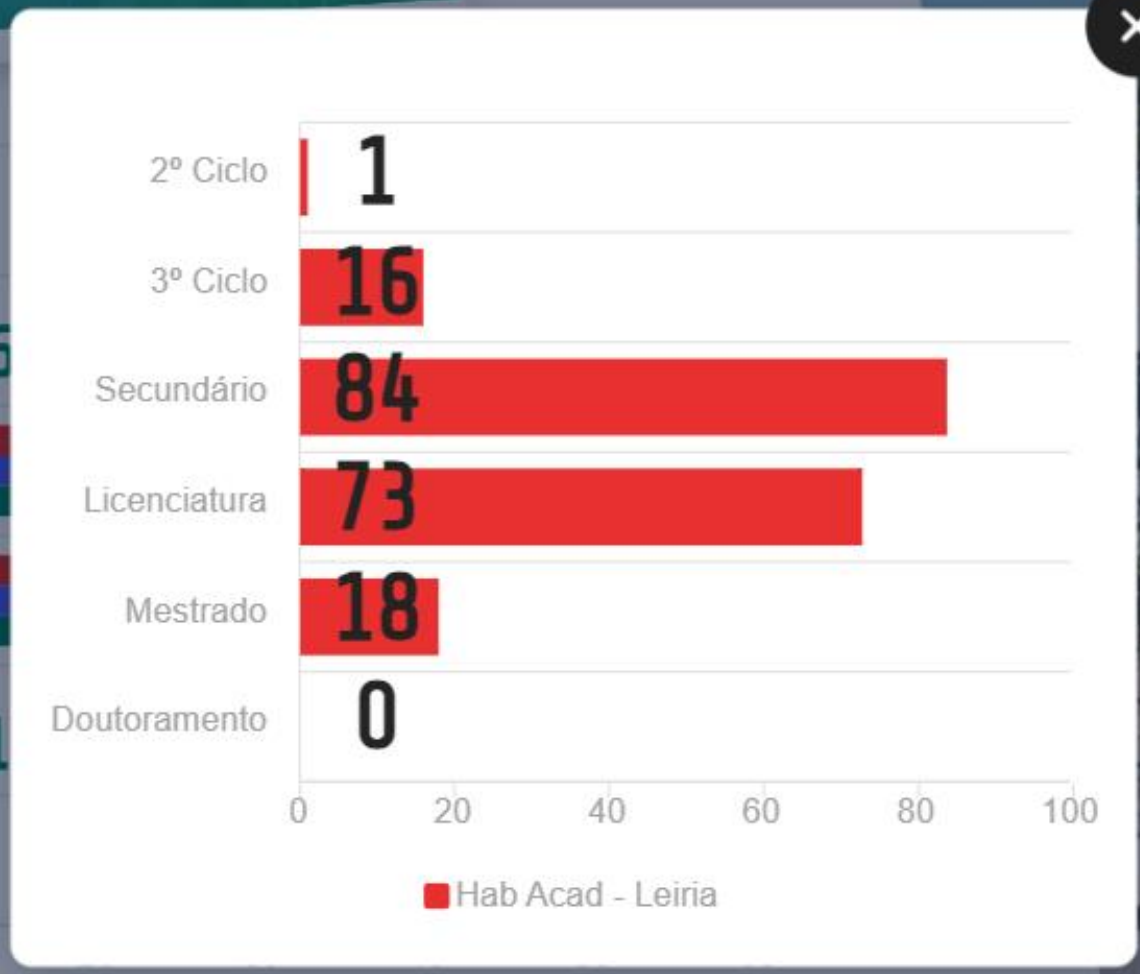
HABILITAÇÕES TÉCNICAS



HABILITAÇÕES ACADÉMICAS



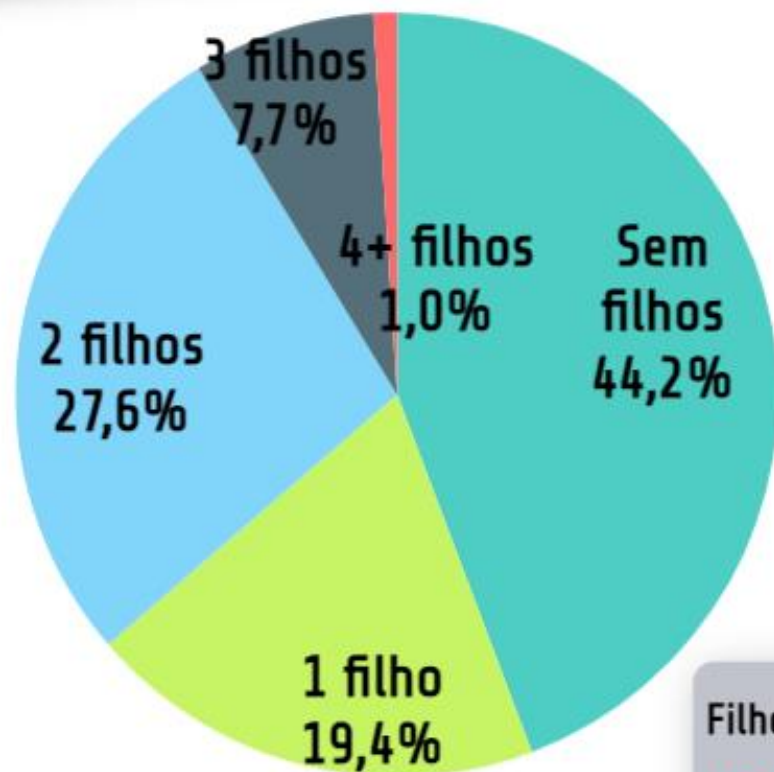
HABILITAÇÕES ACADÉMICAS



HABILITAÇÕES ACADÉMICAS



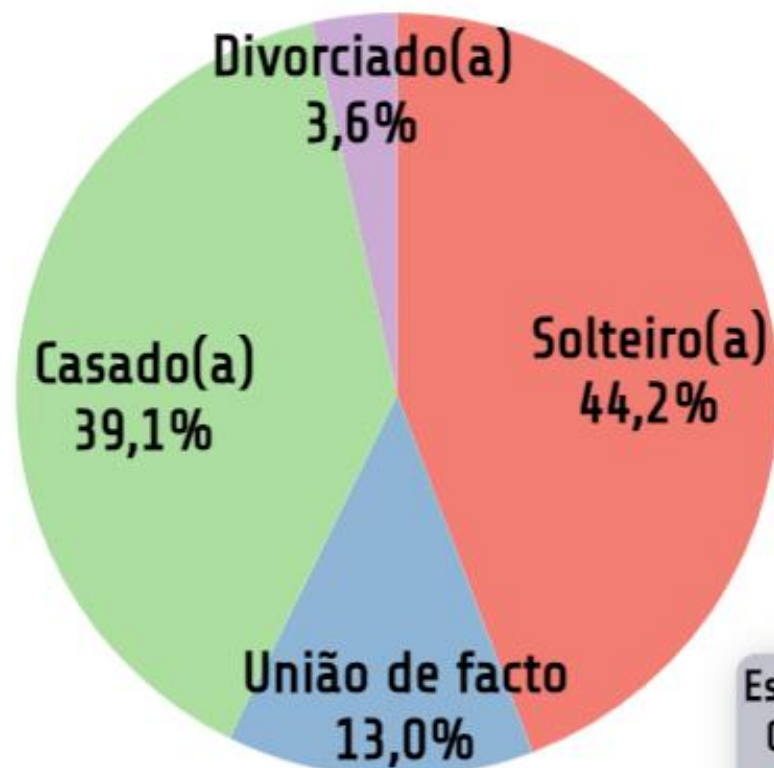
SITUAÇÃO FAMILIAR



Filhos

AFL

AFS

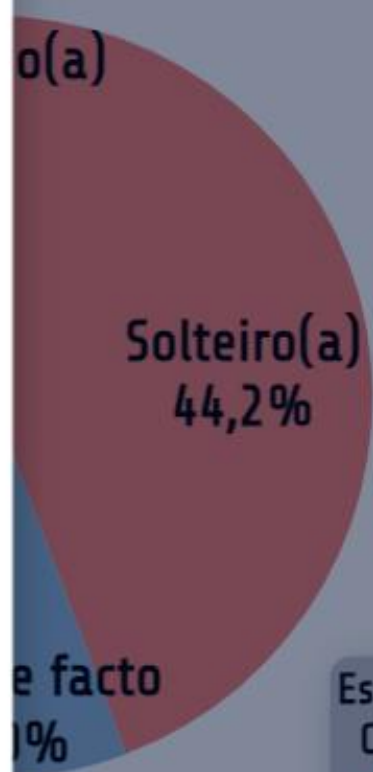
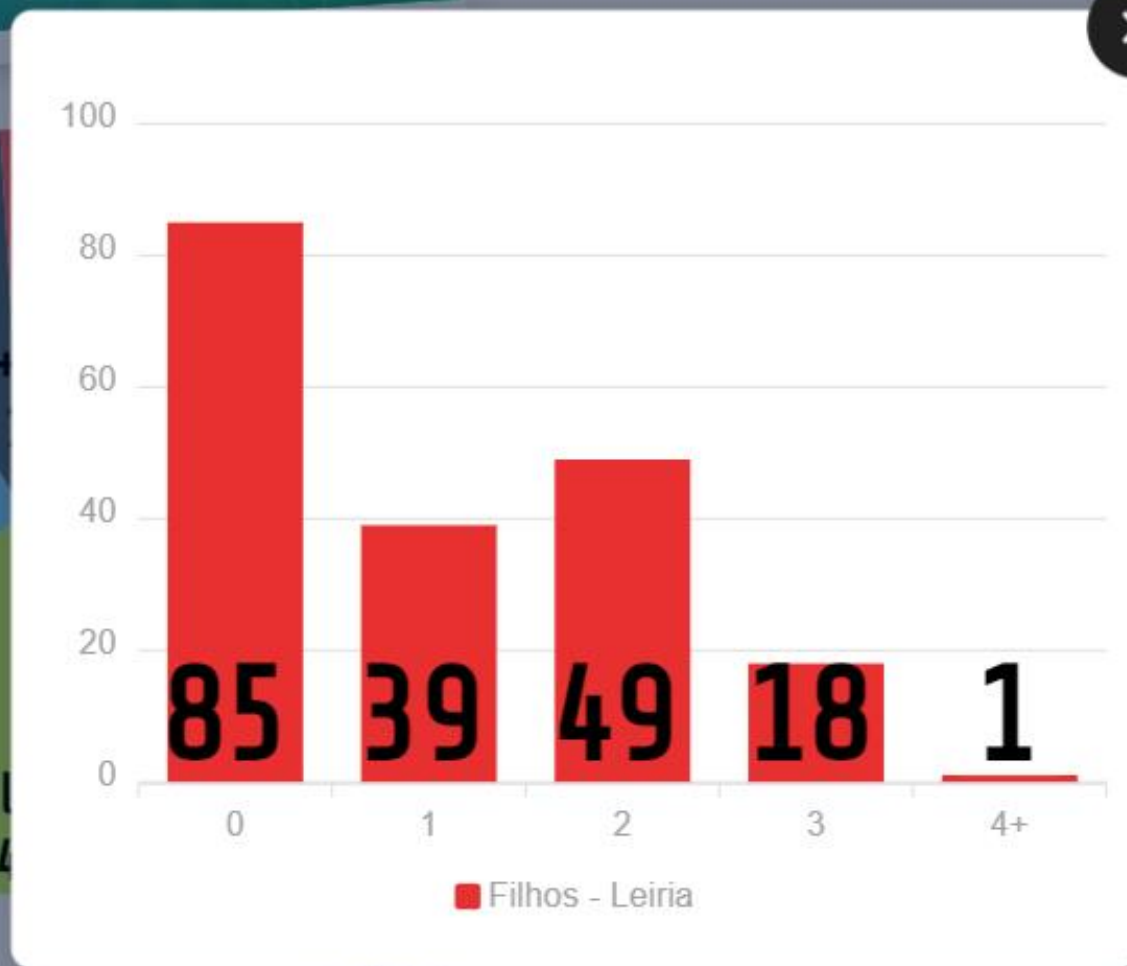
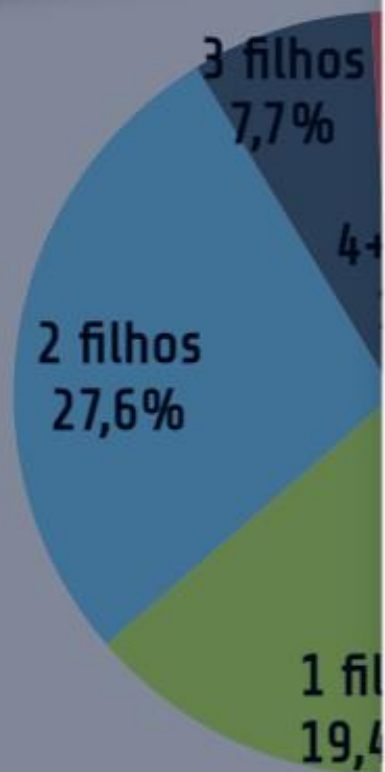


Estado Civil

AFL

AFS

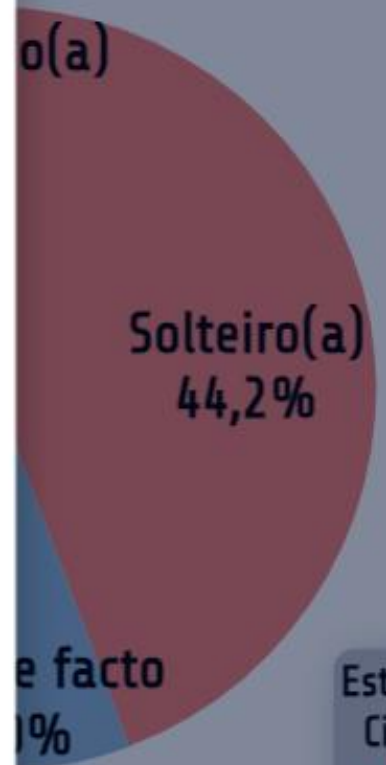
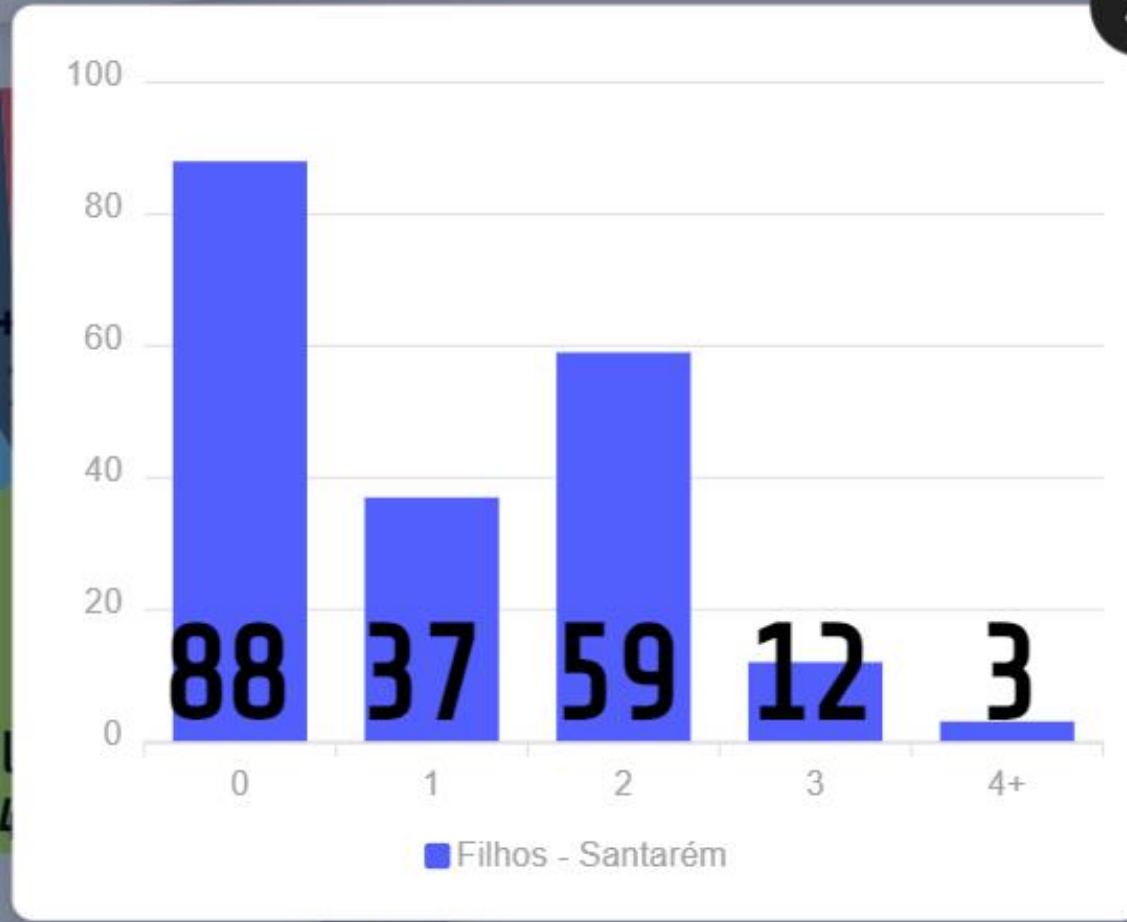
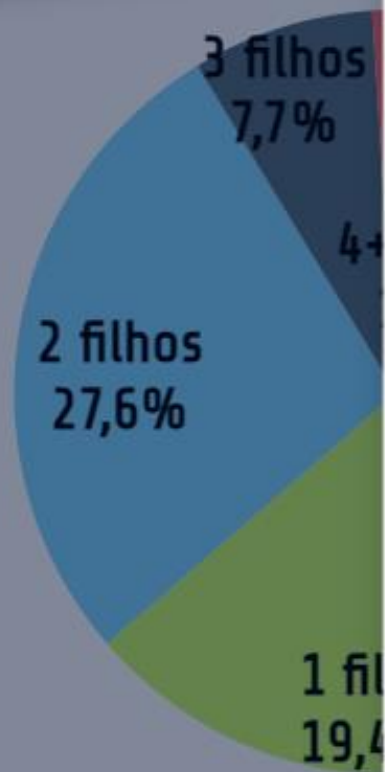
SITUAÇÃO FAMILIAR



Estado Civil
AFL
AFS

AFS

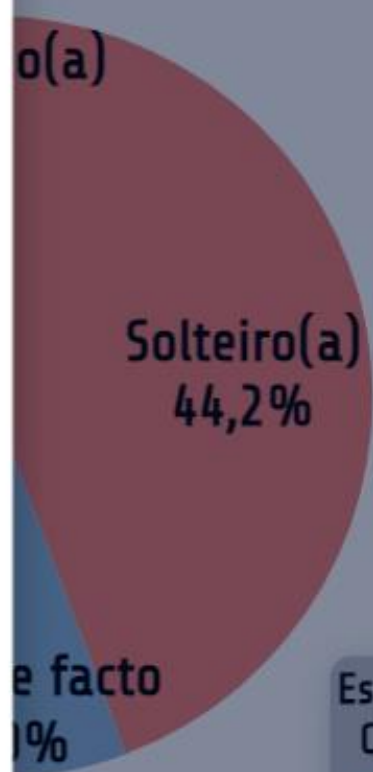
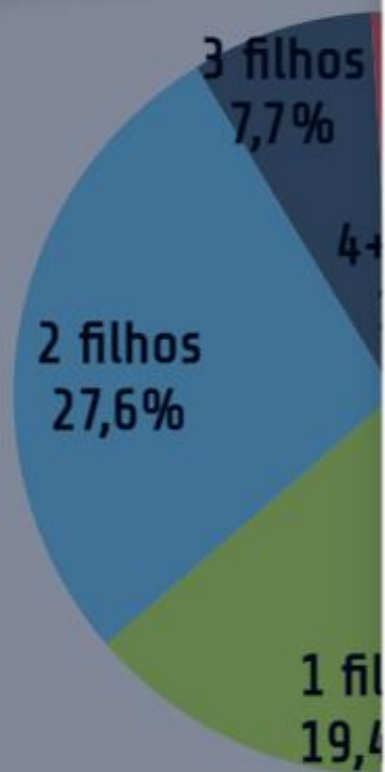
SITUAÇÃO FAMILIAR



Estado Civil
AFL
AFS

AFS

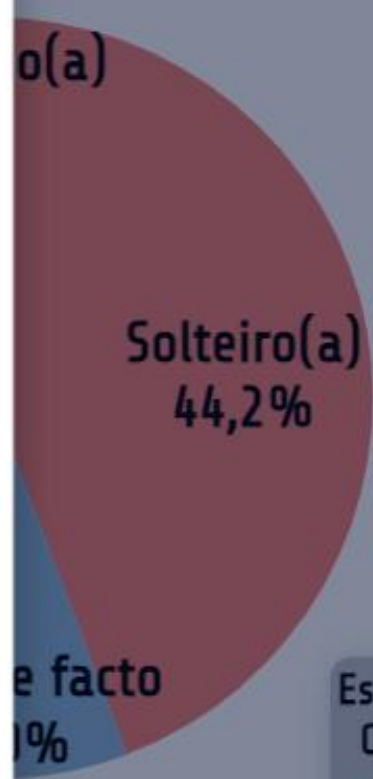
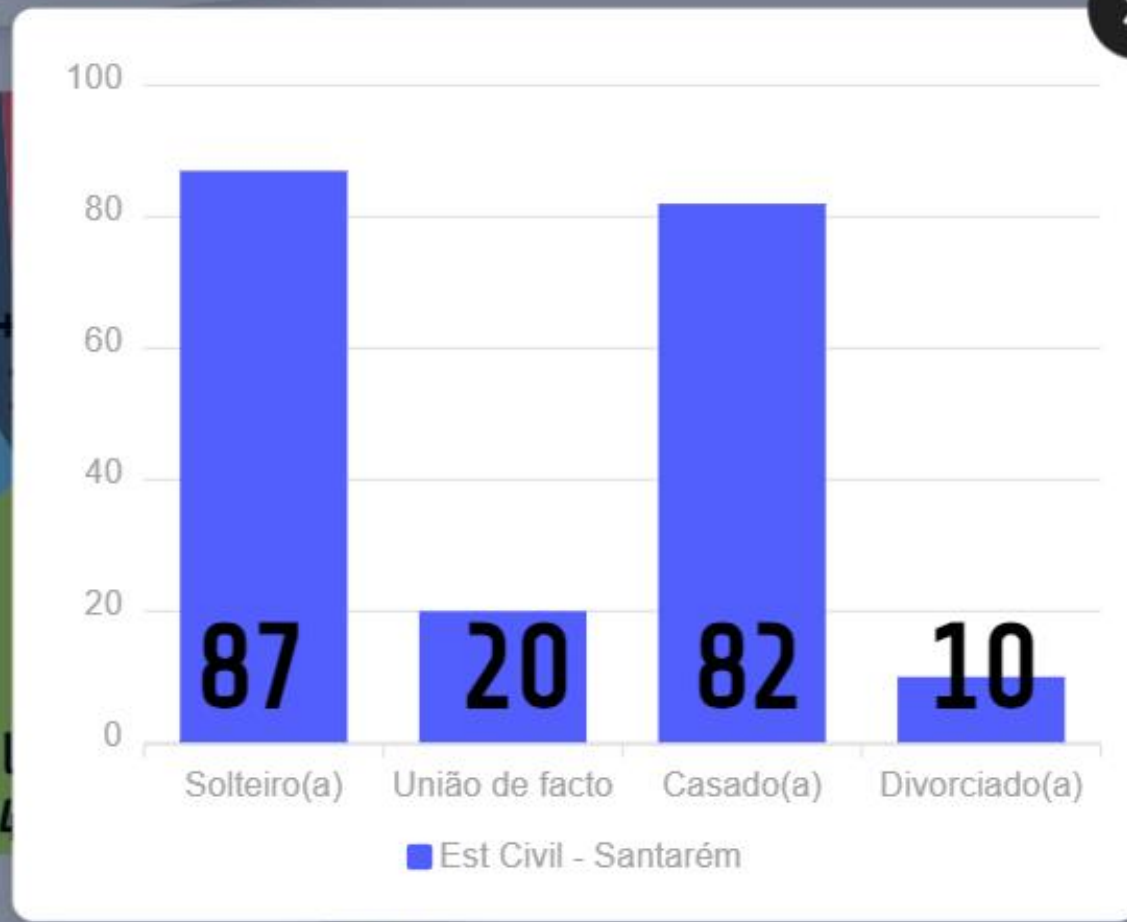
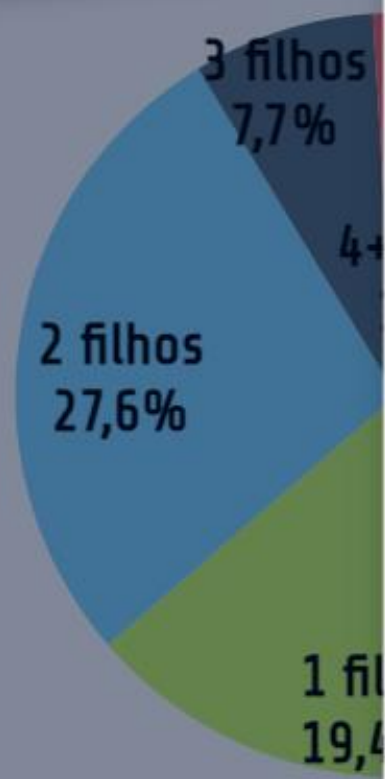
SITUAÇÃO FAMILIAR



- Estado Civil
- AFL
- AFS

AFS

SITUAÇÃO FAMILIAR






Estado Civil
AFL
AFS

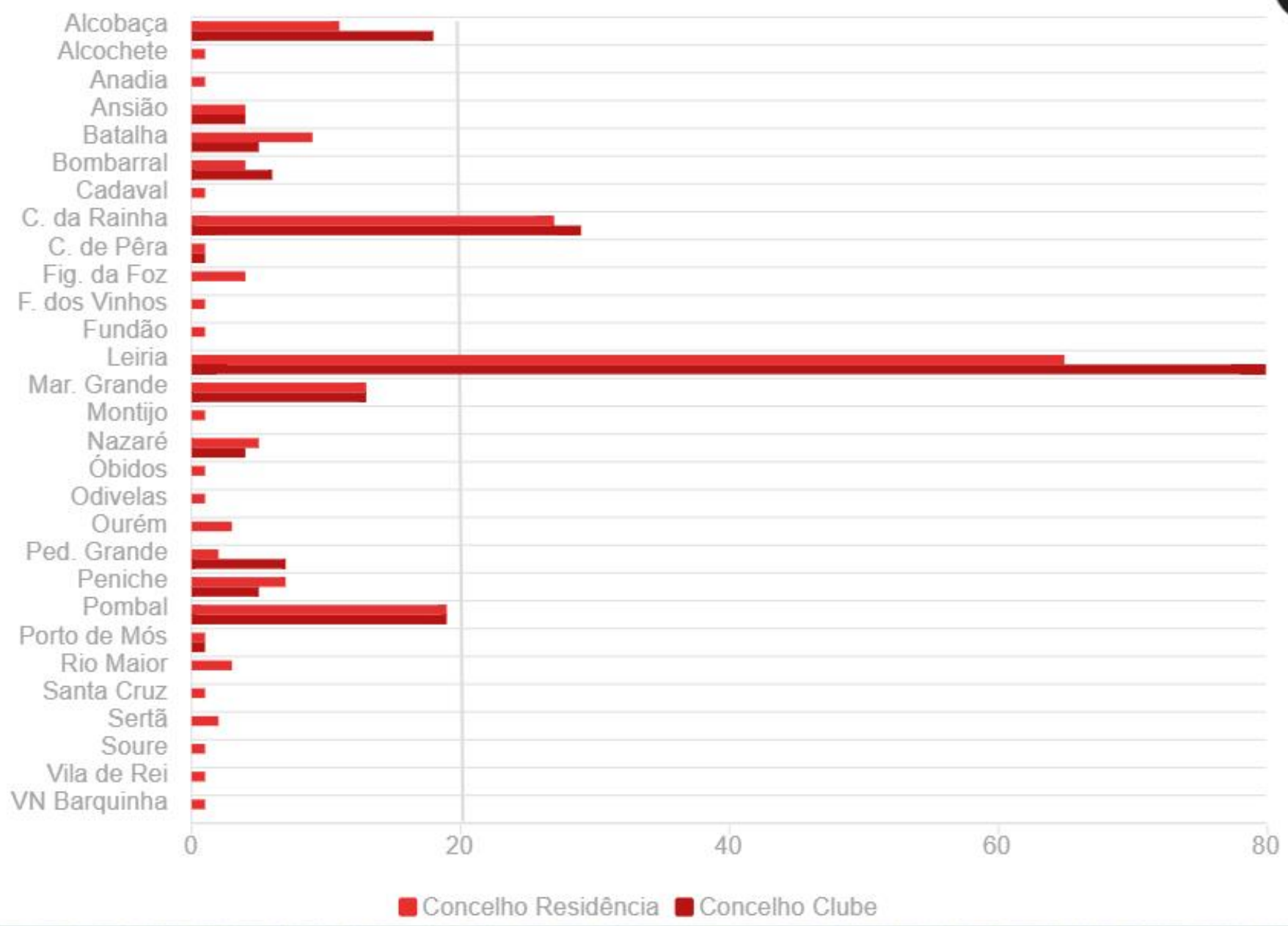
AFS

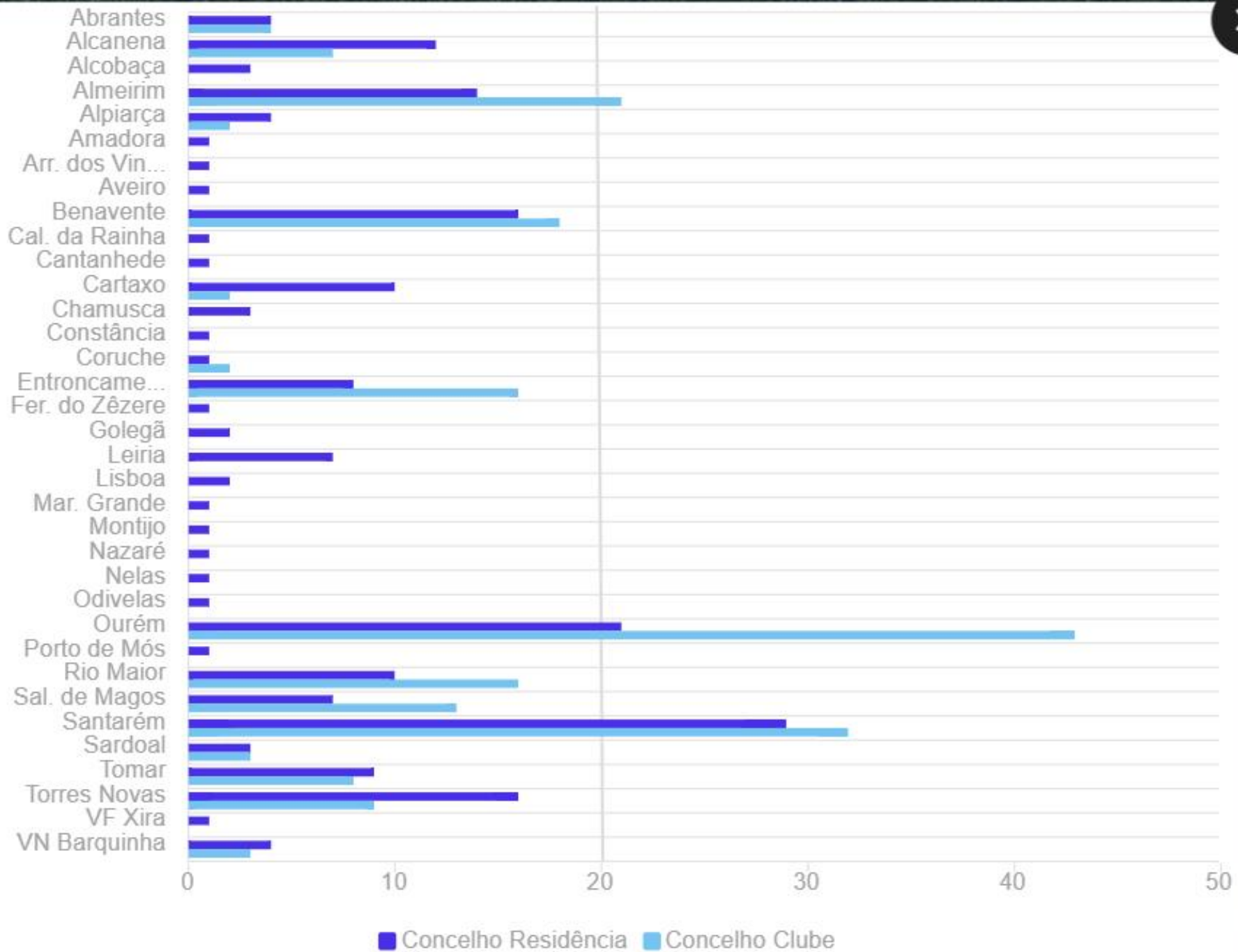
DISTRITOS DE RESIDÊNCIA

CONCELHOS RESIDÊNCIA VS. CLUBE

Distritos do local de residência dos treinadores

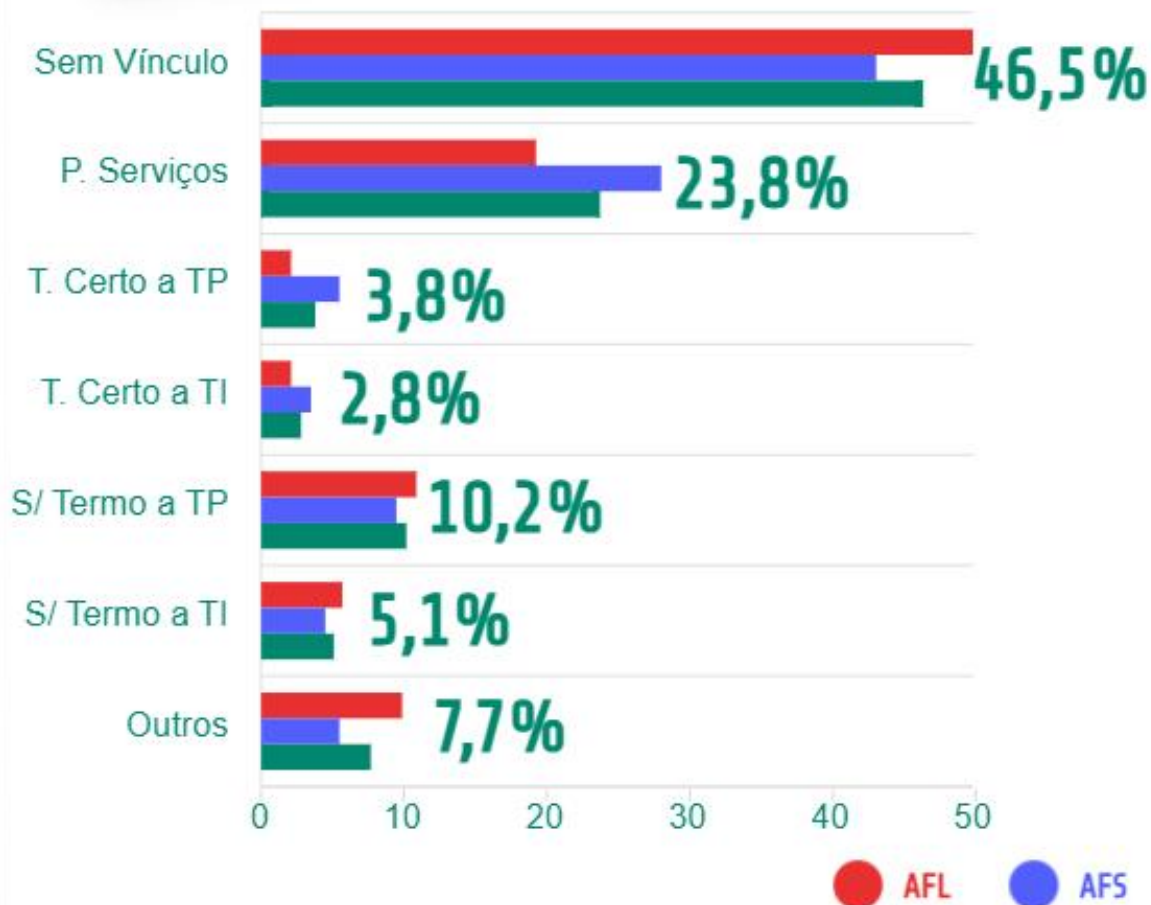
Distritos	 Concelhos	 Leiria	 Santarém
Aveiro		0,5%	0,5%
Castelo Branco		2,1%	0,0%
Coimbra		2,6%	0,5%
Leiria		88,0%	7,0%
Lisboa		2,1%	3,0%
RA Madeira		0,5%	0,0%
Santarém		3,1%	87,9%
Setúbal		1,0%	0,5%
Viseu		0,0%	0,5%



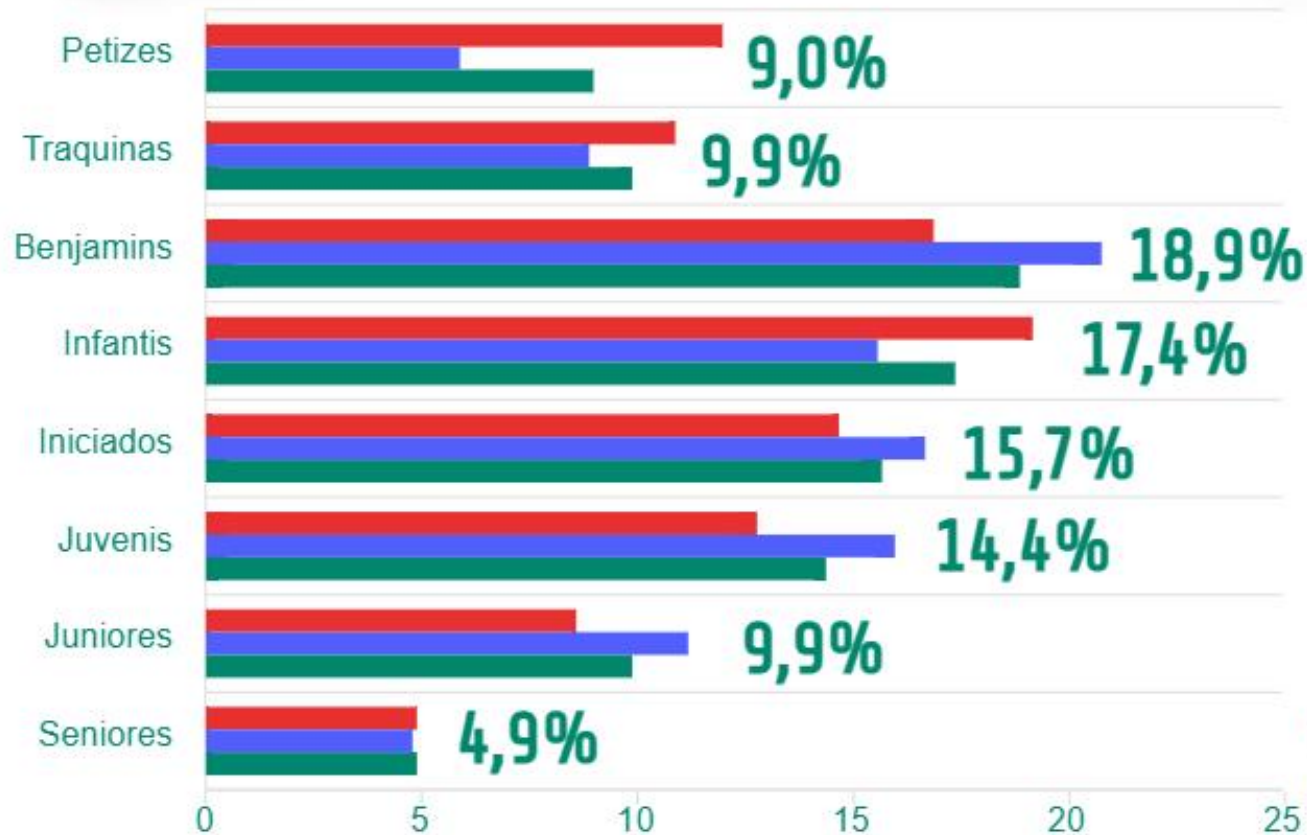


SITUAÇÃO PROFISSIONAL

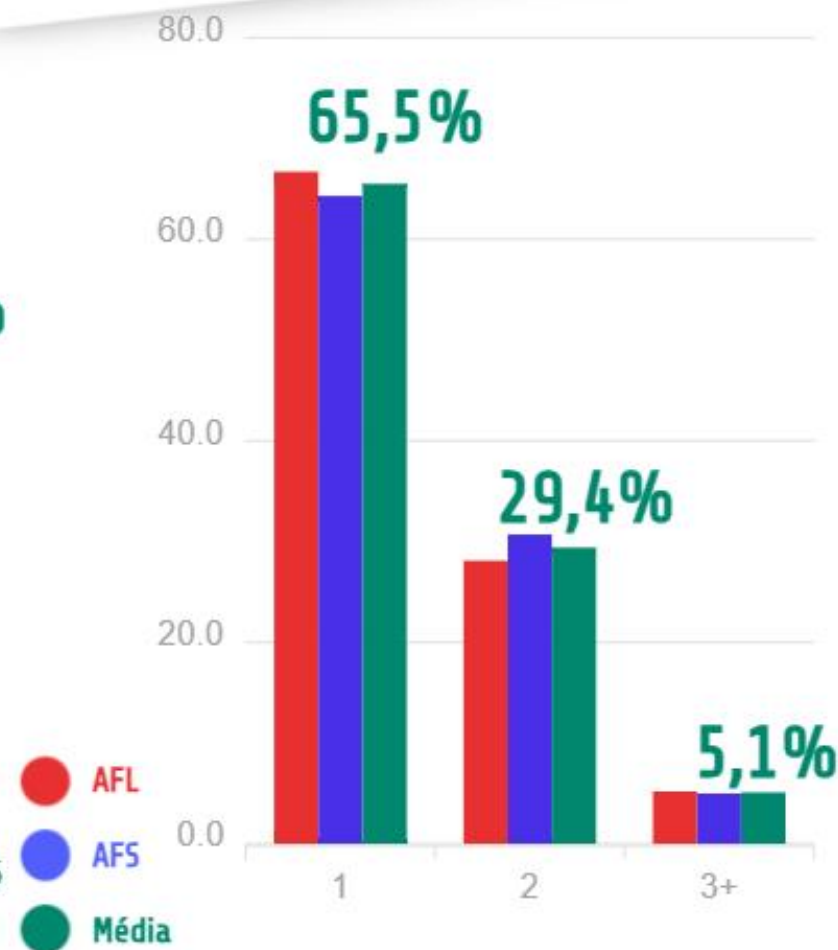
VÍNCULO PROFISSIONAL | CONTRATO | VALOR MENSAL



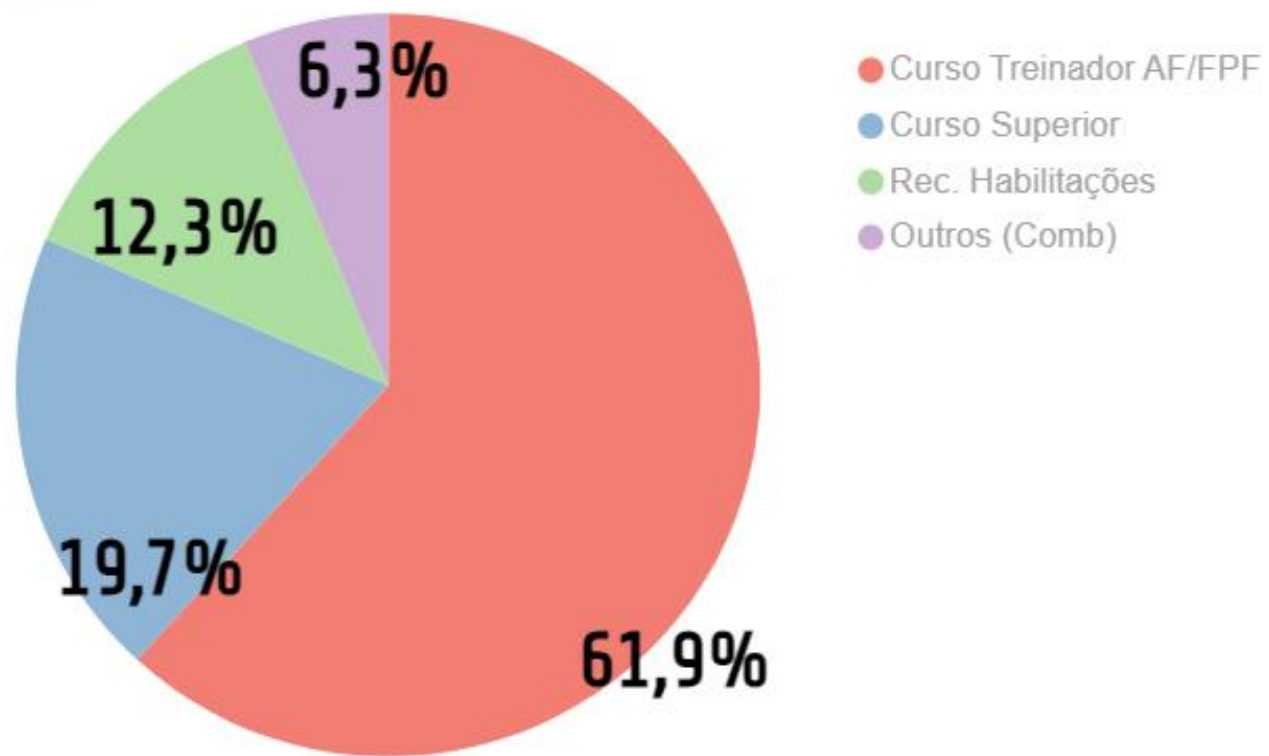
TREINADORES POR ESCALÃO



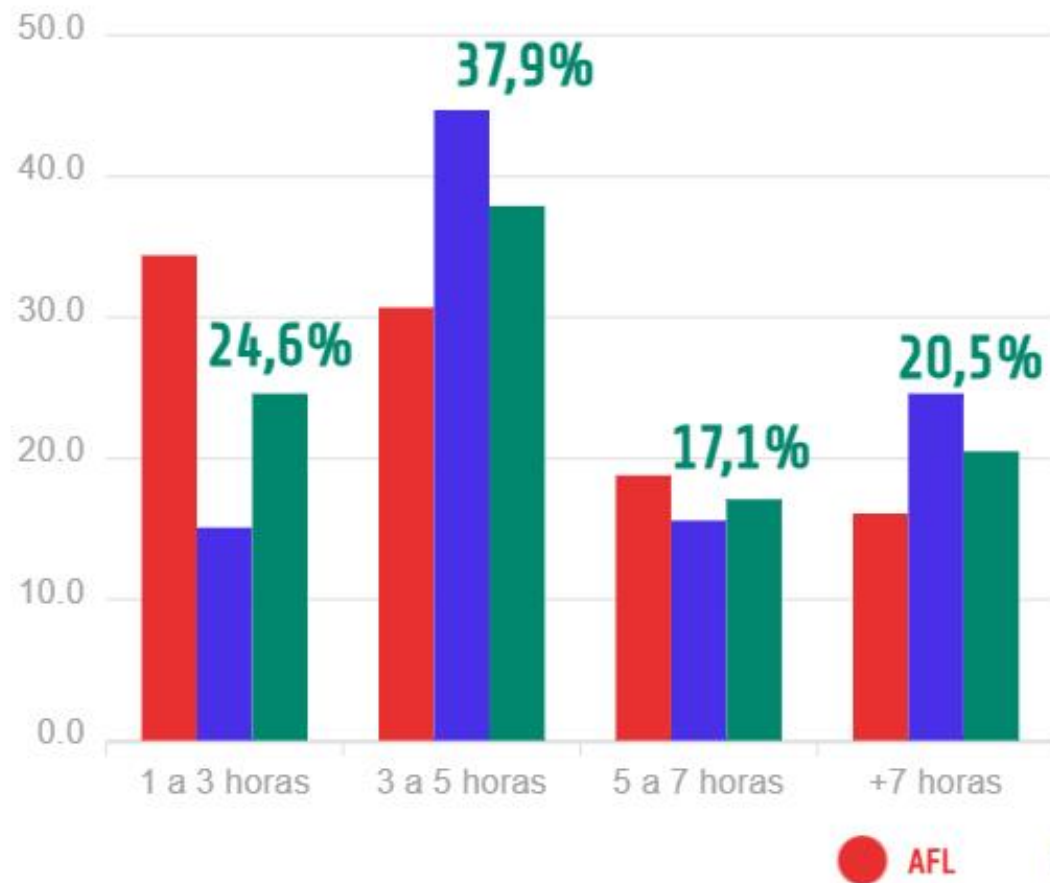
Nº EQUIPAS POR TREINADOR



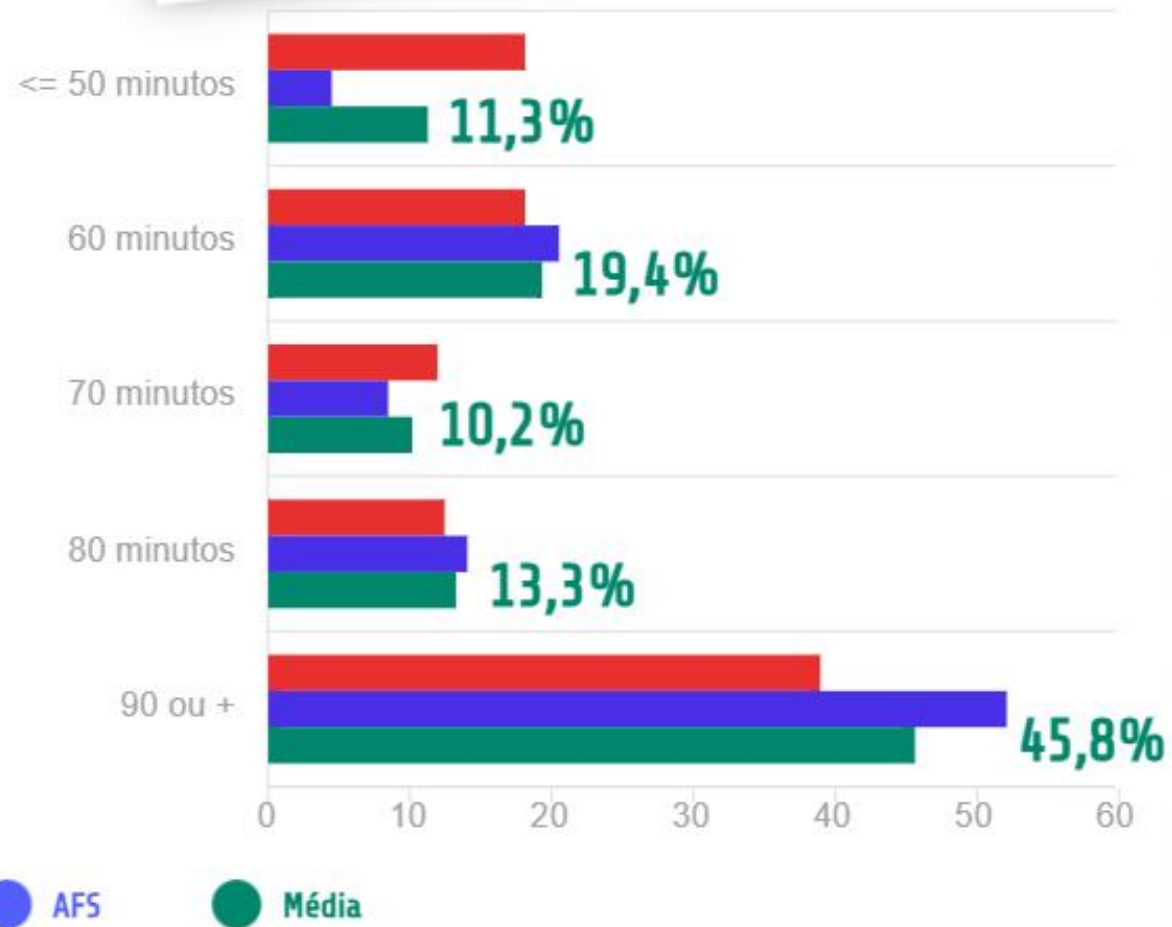
VIA PARA ACESSO AO TPTD



HORAS DE TREINO SEMANAIS



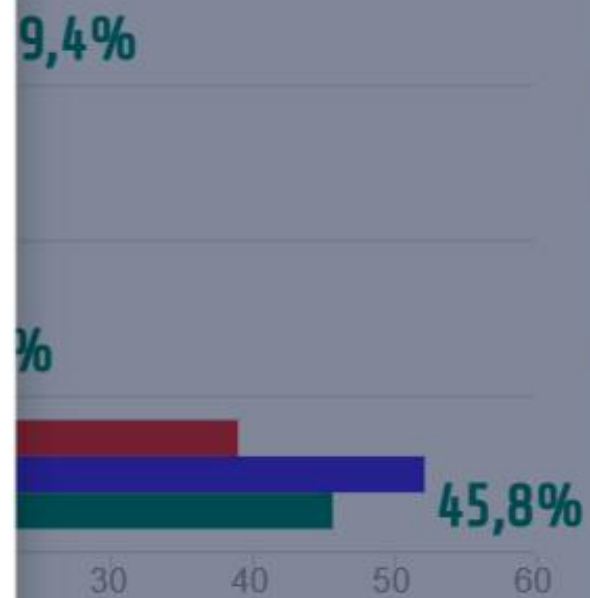
HORAS DE COMPETIÇÃO SEMANAIS



HORAS DE TREINO SEMANAL



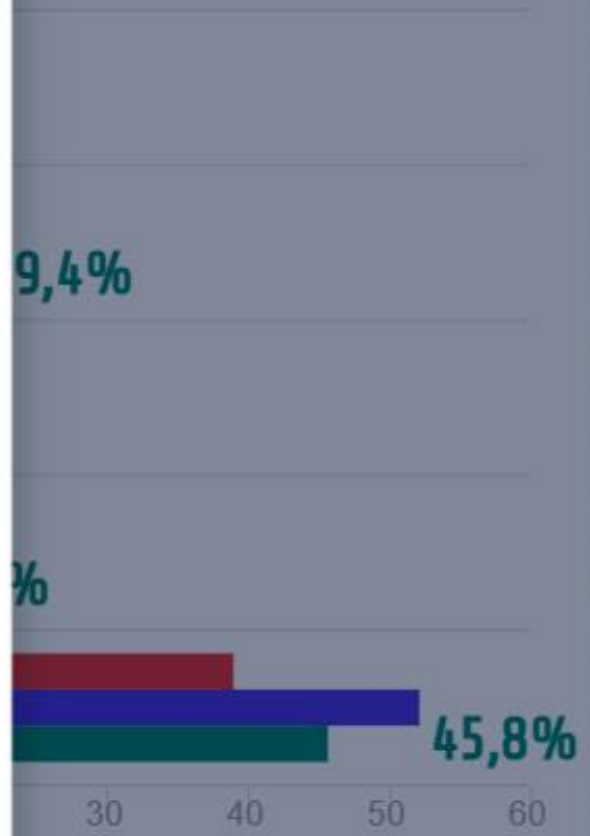
HORAS DE COMPETIÇÃO ANUAIS



HORAS DE TREINO SEMANAI

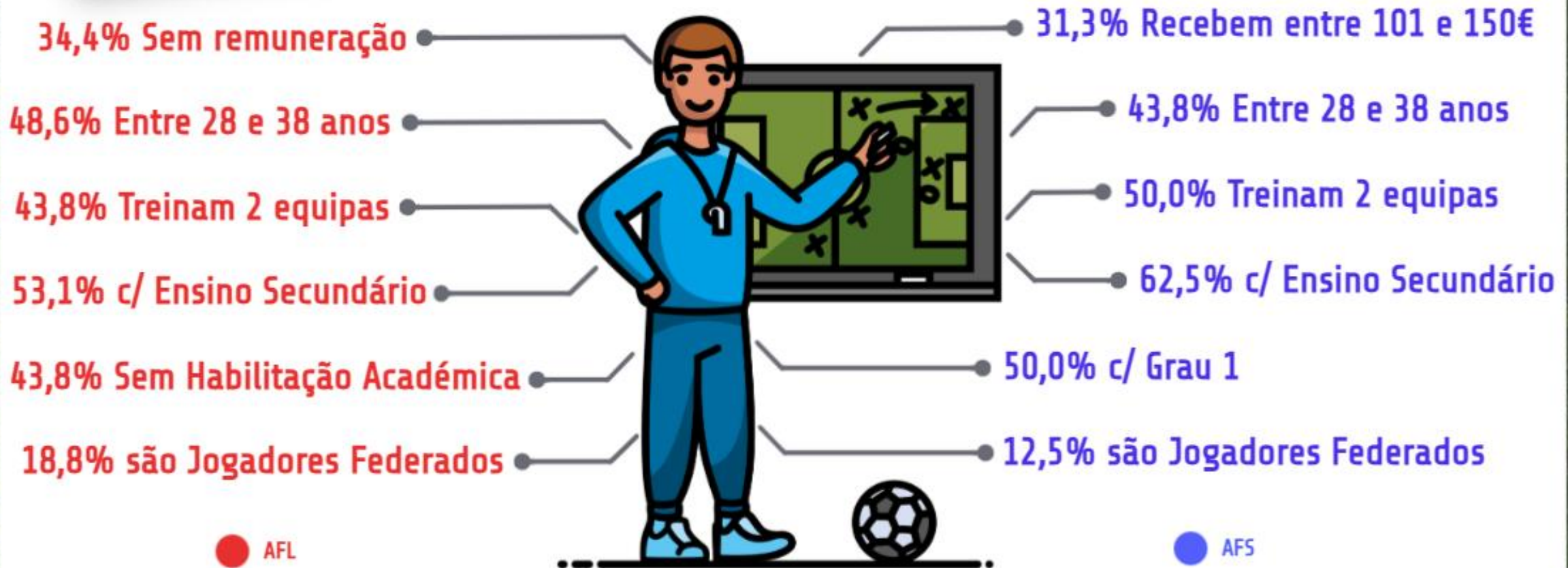


HORAS DE COMPETIÇÃO ANAIS



PERFIL DE TREINADOR ESCALÃO DE PETIZES

Valores mais representativos em função das respostas dos treinadores de cada escalão



PERFIL DE TREINADOR ESCALÃO DE TRAQUINAS

Valores mais representativos em função das respostas dos treinadores de cada escalão

27,6% Recebem entre 51 a 100€

48,3% Entre 18 e 27 anos

48,3% Treinam 2 equipas

58,6% c/ Ensino Secundário

51,7% Sem Habilitação Académica

27,5% são Jogadores federados



41,7% Recebem entre 51 a 100€

45,8% Entre 39 e 49 anos

58,3% Treinam 2 equipas

58,3% c/ Ensino Secundário

33,3% c/Grau 1

16,7% são Jogadores federados



AFL



AFS

PERFIL DE TREINADOR ESCALÃO DE BENJAMINS

Valores mais representativos em função das respostas dos treinadores de cada escalão

28,9% Recebem entre 101 e 150€

44,4% Entre 28 e 38 anos

64,4% Treinam 1 equipa


51,1% c/ Licenciatura

44,4% c/ Grau 1

17,7% são Jogadores federados



AFL



32,1% Recebem entre 101 e 150€

35,7% Entre 18 e 27 anos

35,7% Entre 28 e 38 anos

51,8% Treinam 1 equipa

53,6% c/ Ensino Secundário

44,6% c/Grau 1

16,1% são Jogadores federados



AFS

PERFIL DE TREINADOR ESCALÃO DE INFANTIS

Valores mais representativos em função das respostas dos treinadores de cada escalão

27,5% Recebem entre 101 a 150€

37,3% Entre 39 e 49 anos

56,9% Treinam 1 equipa

39,2% c/ Licenciatura

43,1% c/ Grau 1

7,8% são Jogador Federados

21,4% Recebem entre 51 a 100€

40,5% Entre 39 e 49 anos

47,6% Treinam 1 equipa

57,1% c/ Ensino Secundário

52,4% c/ Grau 1

14,3% são Jogadores federados



AFL



AFS



PERFIL DE TREINADOR ESCALÃO DE INICIADOS

Valores mais representativos em função das respostas dos treinadores de cada escalão

20,5% Recebem entre 101 e 150€

33,3% Entre 18 e 27 anos
33,3% Entre 28 e 38 anos

56,4% Treinam 1 equipa

43,6% c/ Ensino Secundário

46,2% c/ Grau 1

15,4% são Jogadores Federados



AFL



22,2% Recebem entre 150 e 200€

44,4% Entre 28 e 38 anos

60,0% Treinam 1 equipa

51,1% c/ Ensino Secundário

40,0% c/ Grau 1

40,0% c/ Grau 2

15,6% são Jogadores Federados



AFS

PERFIL DE TREINADOR ESCALÃO DE JUVENIS

Valores mais representativos em função das respostas dos treinadores de cada escalão

20,5% Recebem entre 101 a 150€

33,3% Entre 18 e 27 anos
33,3% Entre 28 e 38 anos

56,4% Treinam 1 equipa

43,6% c/ Ensino Secundário

46,2% c/ Grau 1

15,4% são Jogadores Federados

22,2% Recebem entre 151 a 200€

44,4% Entre 28 e 38 anos

60,0% Treinam 1 equipa

51,1% c/ Ensino Secundário

40,0% c/ Grau 1
40,0% c/ Grau 2

15,6% são Jogadores Federados



AFL



AFS



PERFIL DE TREINADOR ESCALÃO DE JUNIORES

Valores mais representativos em função das respostas dos treinadores de cada escalão

21,7% Recebem 51 a 100€

34,8% Entre 18 e 27 anos
34,8% Entre 28 e 38 anos

47,8% Treinam 2 equipas

34,8% c/ Ensino Secundário
34,8% c/ Licenciatura

43,5% c/ Grau II

21,7% são Jogadores Federados



AFL



23,3% Recebem entre 151 a 200€
23,3% Recebem entre 251 a 300€

30,0% Entre 28 e 38 anos
30,0% Entre 39 e 49 anos

56,7% Treinam 1 equipa

50,0% c/ Licenciatura

56,7% c/ Grau 2

13,3% são Jogadores Federados



AFS

ÁREA TECNOLÓGICA

Utiliza algum tipo de tecnologia no seu trabalho no clube?



Quem é o detentor do(s) programa(s) que utiliza?

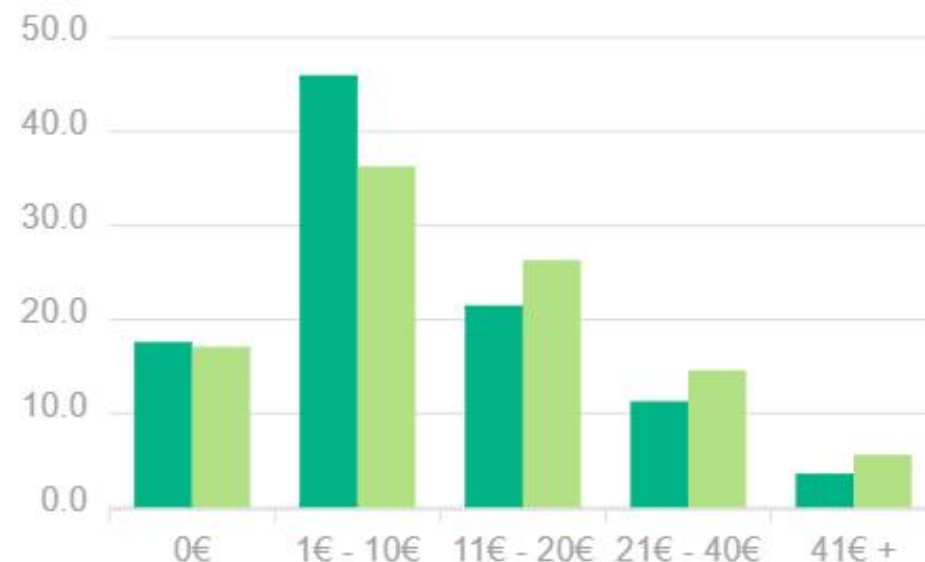


Treinador
28,2%



Clube
49,8%

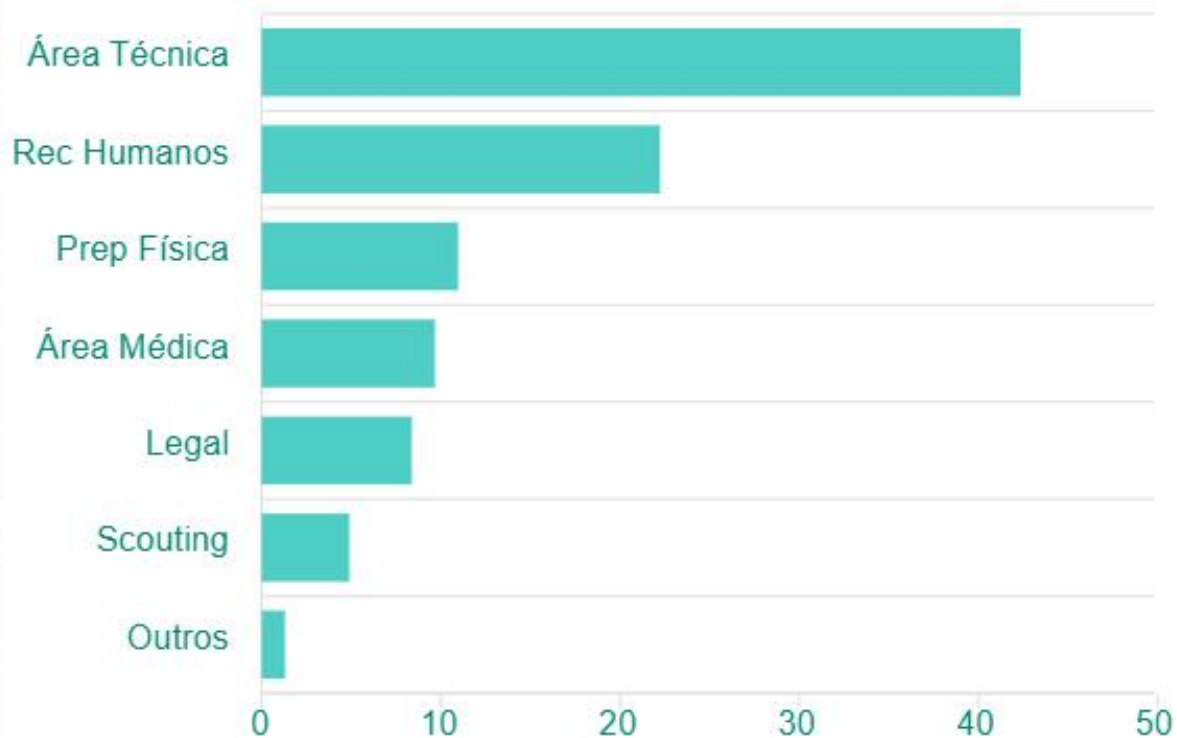
No caso de uma aplicação, seja por exemplo para a área técnica, médica, scouting ou nutrição, quanto estaria disposto a pagar por mês?



Apenas para o Treinador
Para a Equipa Técnica

ÁREA TECNOLÓGICA

Se fosse Diretor ou Coordenador Técnico de um clube de formação, ao contratar tecnologia, quais seriam os departamentos mais importantes?



Qual das seguintes opções escolheria se fosse diretor ou coordenador técnico de um clube de formação?

Contratava um sistema geral para todos os departamentos da entidade, mesmo que isso implicasse algum investimento ao clube

76,2%

Dava autonomia a cada um dos departamentos para selecionar/contratar o seu próprio sistema tecnológico, sendo o clube responsável pelo seu investimento

21,5%

Dispensava a utilização de qualquer tecnologia

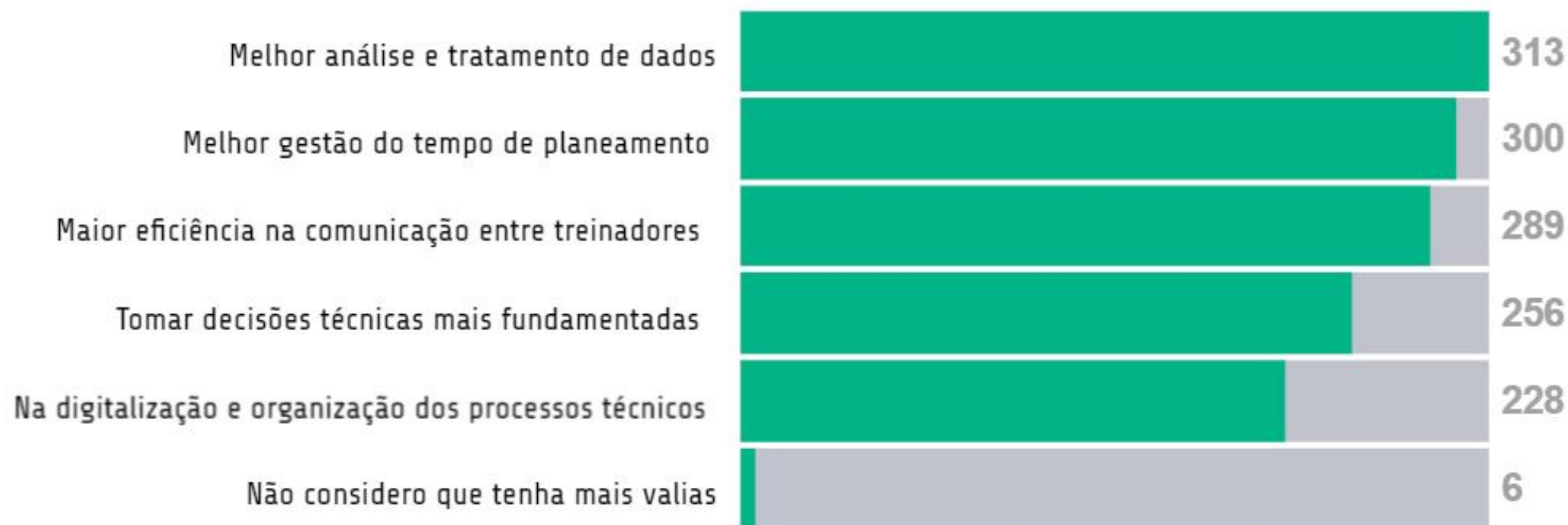
1,8%

Outra opção

0,5%

ÁREA TECNOLÓGICA

De que forma é que a tecnologia pode funcionar como uma mais valia no seu contexto?
(resposta múltipla)



CONCLUSÕES

Como nota final, consideramos que a realização de estudos que façam uma análise socioprofissional aos treinadores portugueses são muito pertinentes para entendermos e contextualizarmos as características do exercício desta actividade. Neste propósito, procuramos estudar a realidade situacional dos treinadores do futebol de formação de duas realidades em particular, nomeadamente dos treinadores da AF Leiria e da Associação de Futebol de Formação.

Na análise das várias variáveis incluídas no estudo, asseveramos uma participação de 51,5% dos treinadores das duas associações, o que assegura uma representatividade de amostra muito robusta para se tirarem ilações sobre o perfil dos treinadores de formação das duas Associações. Seguidamente, e após a apresentação dos resultados ao longo do documento, referenciamos, algumas notas conclusivas de realce.

CONCLUSÕES

REPRESENTATIVIDADE MUITO DIMINUTA DE TREINADORAS A EXERCEREM A ATIVIDADE NAS DUAS ASSOCIAÇÕES DISTRITAIS (<5% de treinadores femininas)

APENAS 8,7% DOS TREINADORES ATUAM NO FUTEBOL DE FORMAÇÃO COM IDADE SUPERIOR A 49 ANOS.

AS HABILITAÇÕES TÉCNICAS DOS TREINADORES SÃO, ESSENCIALMENTE, DE GRAU I E II (SÓ 3,5% TÊM NÍVEL DE GRAU III E IV).

44,6% DOS TREINADORES TÊM FORMAÇÃO SUPERIOR, SENDO QUE DESSES 70% SÃO FORMADOS NA ÁREA DAS CIÊNCIAS DO DESPORTO.

13,6% DOS TREINADORES SÃO ATUALMENTE JOGADORES FEDERADOS.

CONCLUSÕES

TREINADORES ACEDEM AO TPTD MAIORITARIAMENTE ATRAVÉS DOS CURSOS DE TREINADORES DAS ASSOCIAÇÕES (61,9%)

OS TREINADORES DA AF SANTARÉM ACUMULAM MAIS HORAS DE TREINO SEMANAIS QUANDO COMPARADOS COM OS DA AF LEIRIA.

TREINADORES EXERCEM A SUA ATIVIDADE PREFERENCIALMENTE NO DISTRITO DE RESIDÊNCIA (88% AF Leiria e 87,9% AF Santarém)

45,8 % DOS TREINADORES DEDICAM MAIS DE 90 MINUTOS SEMANAIS À COMPETIÇÃO. SITUAÇÃO JUSTIFICADA UMA VEZ QUE 34,5% DOS TREINADORES TREINAM SIMULTANEAMENTE DUAS (29,4%) OU TRÊS EQUIPAS (5,1%)

CONCLUSÕES

PRATICAMENTE METADE DOS TREINADORES NÃO POSSUEM QUALQUER VÍNCULO LABORAL COM OS CLUBES. APENAS 1/4 REALIZA A SUA ATIVIDADE COMO PRESTADOR DE SERVIÇOS

15,9% DOS TREINADORES NÃO AUFERE QUALQUER TIPO DE VALOR REMUNERATÓRIO MENSAL E PRATICAMENTE METADE (46,5%) RECEBE ENTRE 50 A 150 EUROS MENSAIS.

APENAS 1,3% DOS TREINADORES AUFEREM UM VALOR REMUNERATÓRIO ACIMA DOS 800 EUROS, OU SEJA, A PROFISSIONALIZAÇÃO NESTA ATIVIDADE É PRATICAMENTE INEXISTENTE

NÃO EXISTEM, NOS DOIS DISTRITOS, PRATICAMENTE NENHUMA PROFISSIONALIZAÇÃO NO DESEMPENHO DESTA ATIVIDADE. SER TREINADOR NA FORMAÇÃO É UMA ATIVIDADE DE CARÍZ, ESSENCIALMENTE, VOLUNTÁRIA.

CONCLUSÕES

82,6% DOS TREINADORES TÊM UM EMPREGO PRINCIPAL E 1,5% SÃO ESTUDANTES.

A PRINCIPAL ÁREA DE ATUAÇÃO PROFISSIONAL DOS TREINADORES É NO ENSINO, COMO PROFESSORES (14,9%).

55,8% DOS TREINADORES TÊM FILHOS. 52,1% SÃO CASADOS OU ESTÃO EM UNIÃO DE FACTO.

54,2% DOS TREINADORES SÃO SOLTEIROS E NÃO TÊM FILHOS.

NÃO EXISTEM DIFERENÇAS SIGNIFICATIVAS NO PERFIL DOS TREINADORES DA AF LEIRIA E AF SANTARÉM QUANDO CORRELACIONADAS AS VÁRIAS VARIÁVEIS.

EQUIPA DE TRABALHO GABINETE FUTEBOL ESDRM - FOOTESDRM



**EDUARDO
TEIXEIRA**

MSc / ESPECIALISTA MD
TREINADOR UEFA A



**VÍTOR
PADINHA**

MSc / ESPECIALISTA MD
TREINADOR UEFA B



**MAURO
MIGUEL**

PHD
TREINADOR UEFA B



**NUNO
COITO**

PHD
TREINADOR UEFA B



**RENATO
FERNANDES**

MSc / ESPECIALISTA MD
TREINADOR UEFA PRO



**MAURO
MODERNO**

MSc
TREINADOR UEFA A



**JOÃO PAULO
COSTA**

MSc / ESPECIALISTA MD
TREINADOR UEFA PRO



**NUNO
LOUREIRO**

PHD
TREINADOR UEFA A

Contactos dos Coordenadores do Projeto:

- Eduardo Teixeira: eduardoteixeira@esdrm.ipsantarem.pt
- Vítor Padinha: vitordpadinha@esdrm.ipsantarem.pt

ESCOLA SUPERIOR DE DESPORTO DE RIO MAIOR
INSTITUTO POLITÉCNICO DE SANTARÉM

OBRIGADO!



**POLITÉCNICO
DE SANTARÉM**
ESCOLA SUPERIOR
DE DESPORTO
DE RIO MAIOR

